

ОБЛИЦОВКА ЗАДНЕЙ КОЛЕСНОЙ АРКИ: СНЯТИЕ И УСТАНОВКА

СНЯТИЕ

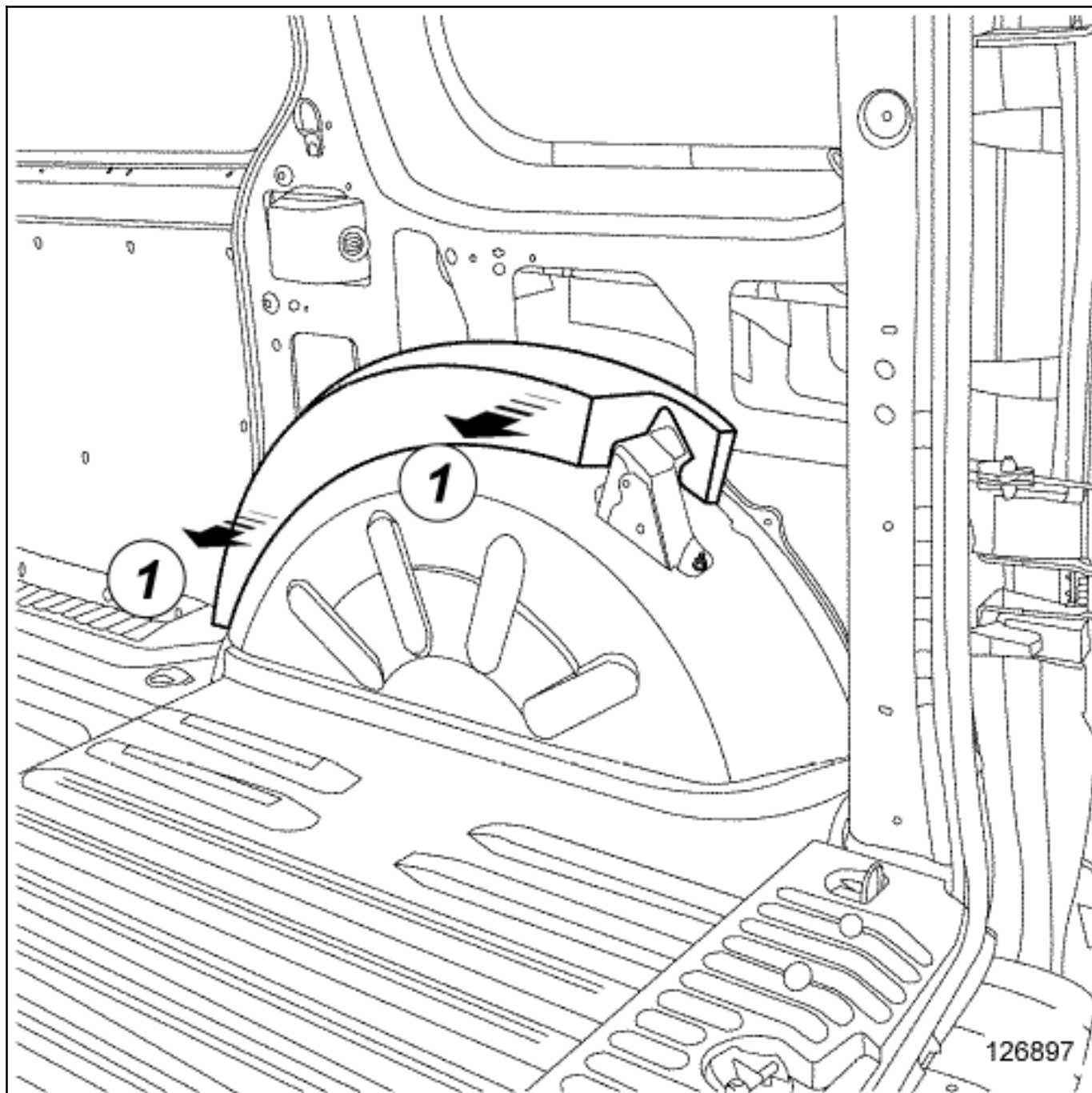
1. СНЯТИЕ

1- ПЕРВЫЙ ВАРИАНТ ИСПОЛНЕНИЯ

 Уберите домкрат.

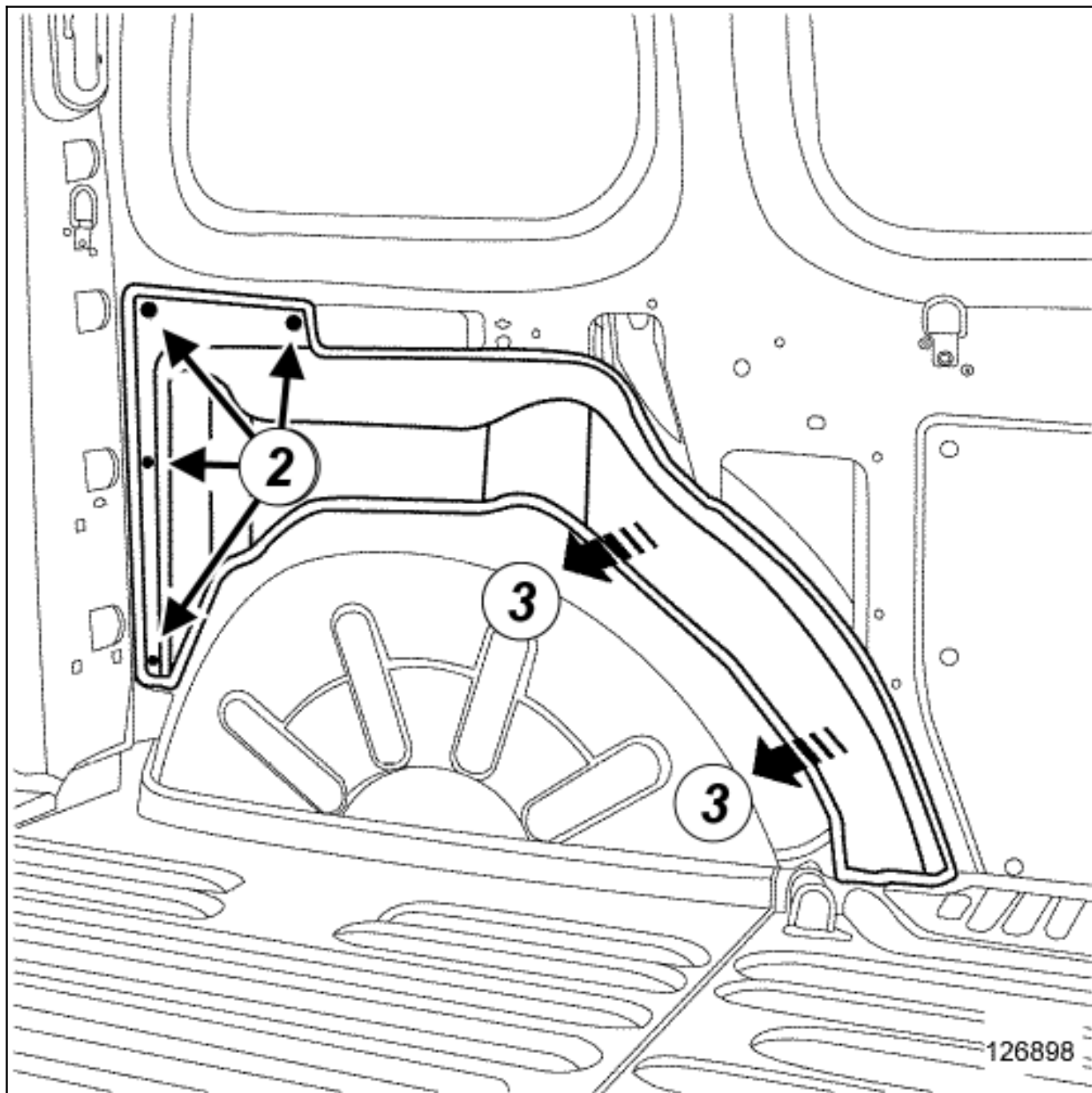
2. СНЯТИЕ

1- ПЕРВЫЙ ВАРИАНТ ИСПОЛНЕНИЯ



Отсоедините облицовку задней колесной арки в движениями(1) .

2- ВТОРОЙ ВАРИАНТ ИСПОЛНЕНИЯ




Снимите держатели(2) .

Отсоедините облицовку задней колесной арки в движениями(3) .

УСТАНОВКА


1. УСТАНОВКА

1- ПЕРВЫЙ ВАРИАНТ ИСПОЛНЕНИЯ



Защелкните облицовку задней колесной арки.

2- ВТОРОЙ ВАРИАНТ ИСПОЛНЕНИЯ



Установите облицовку задней колесной арки.

2. ЗАВЕРШЕНИЕ РАБОТЫ

1- ПЕРВЫЙ ВАРИАНТ ИСПОЛНЕНИЯ



Установите домкрат.



Repair-70x05x02x02-01x37-1-20-1.xml



XSL version : 3.01 du 21/04/11