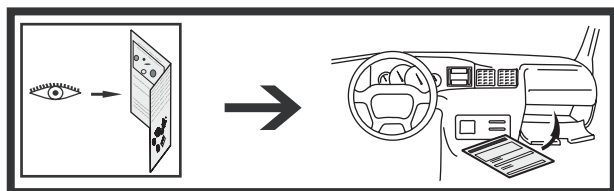
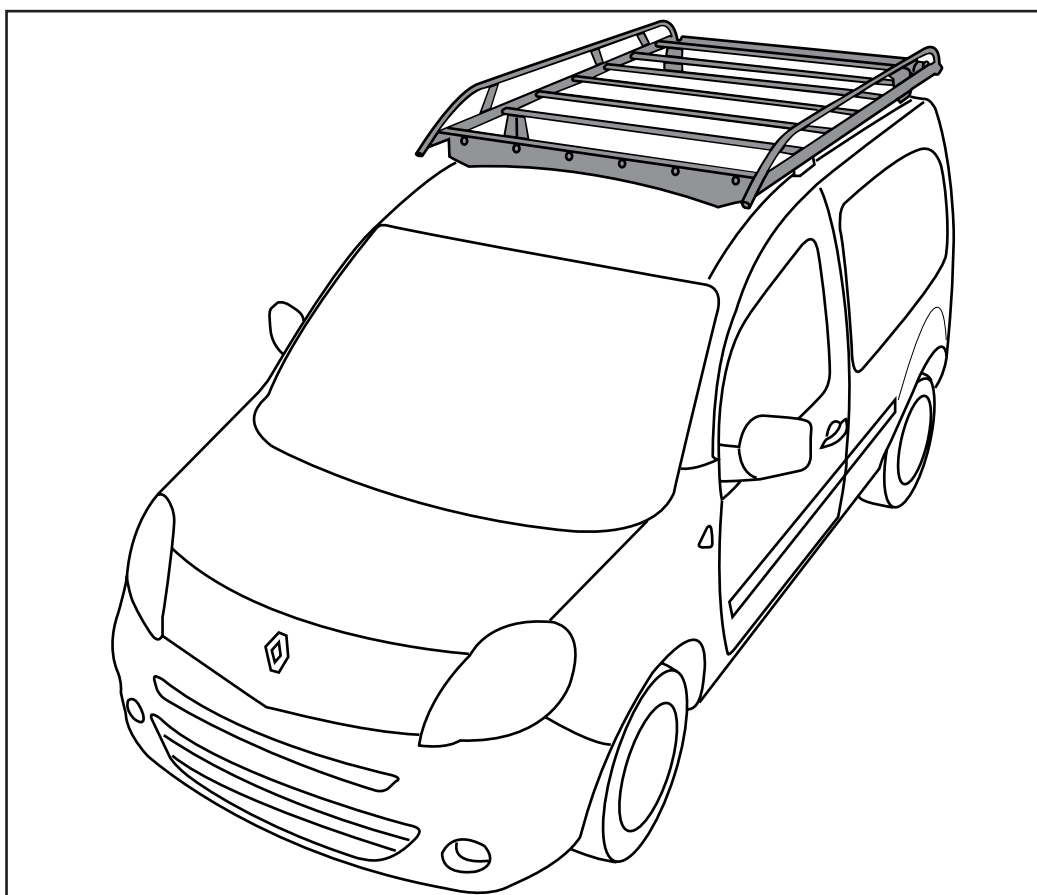


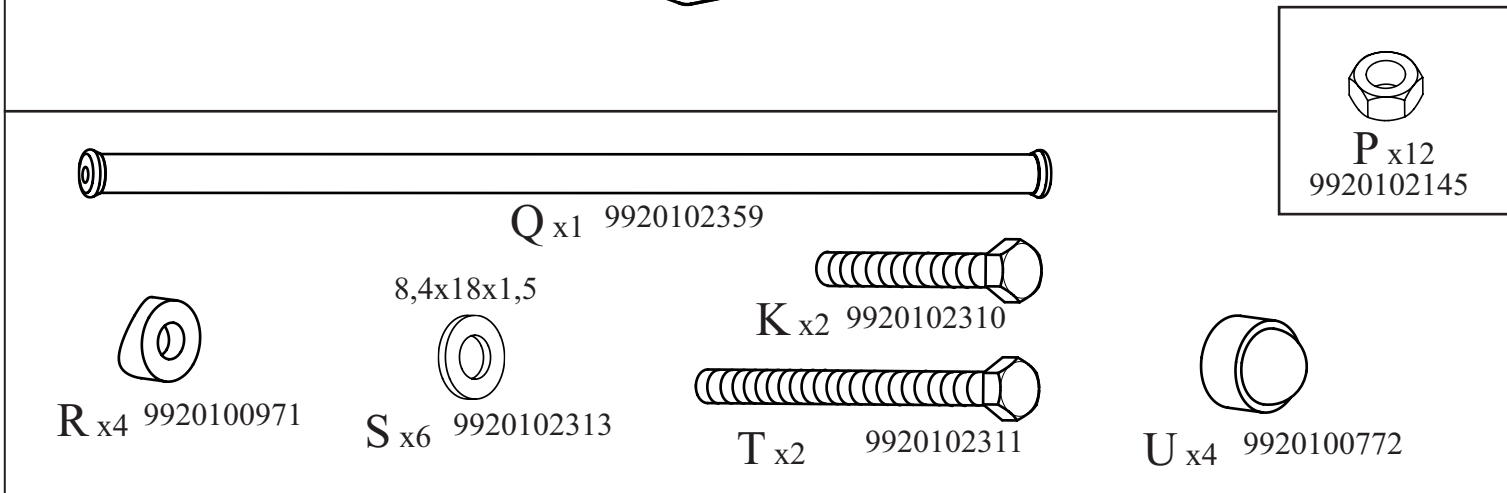

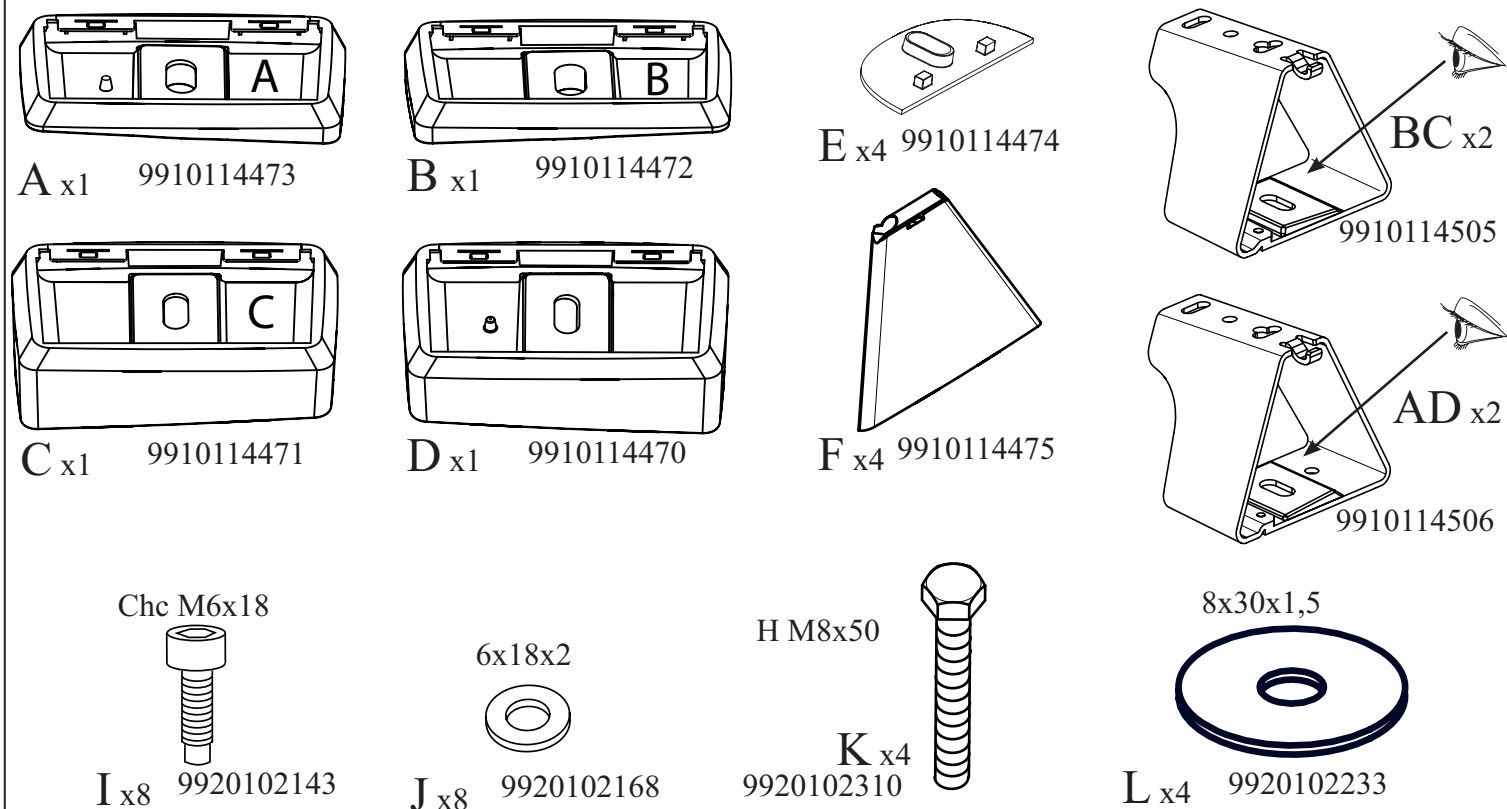
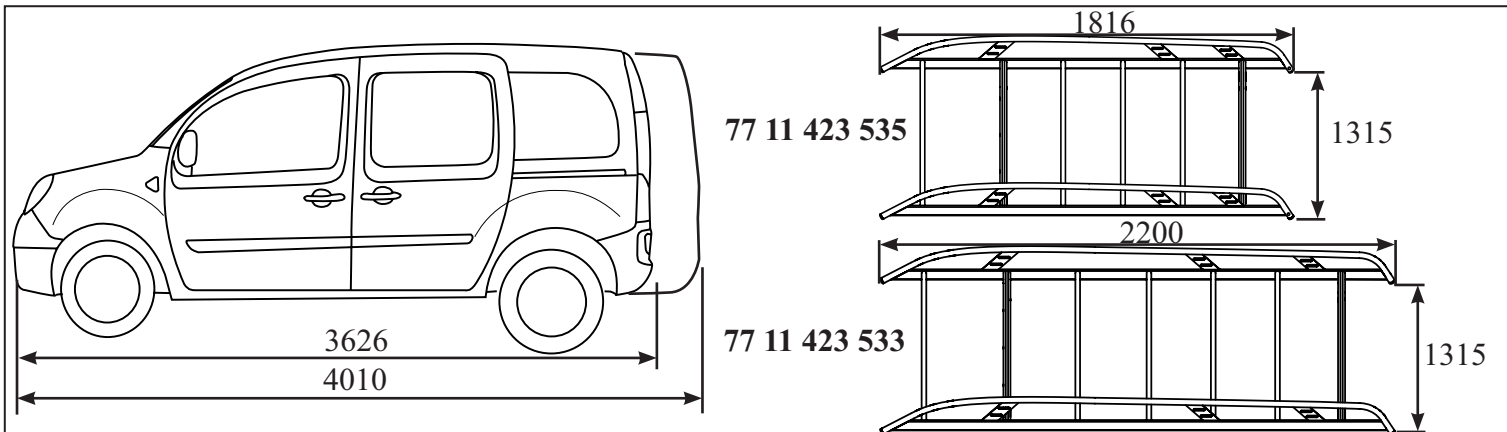
77 11 423 533

77 11 423 535

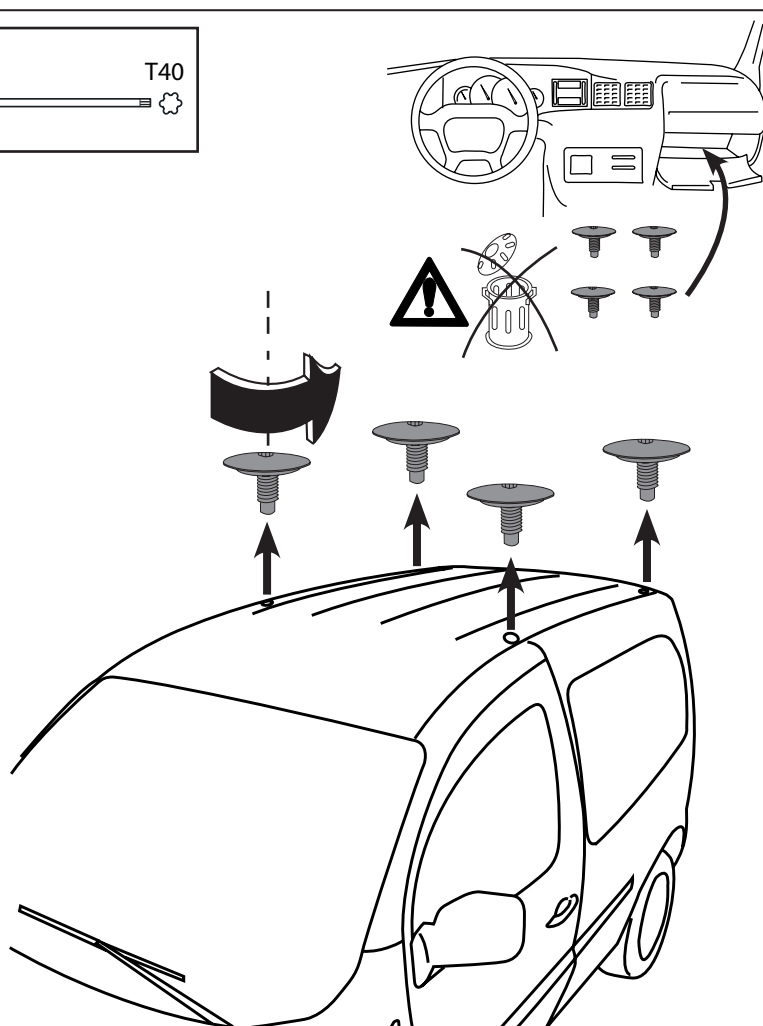

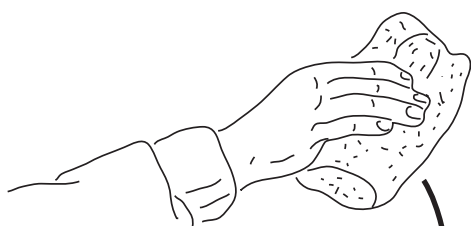
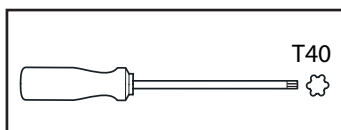


- FR** Instructions de montage
- GB** Installation instructions
- DE** Einbauanleitung
- ES** Instrucciones de montaje
- IT** Istruzioni di montaggio
- PT** Instruções de montagem
- NL** Inbouwhandleiding
- SLO** Navodila za instalacijo
- TR** Montaj talimatları
- SE** Montageanvisning

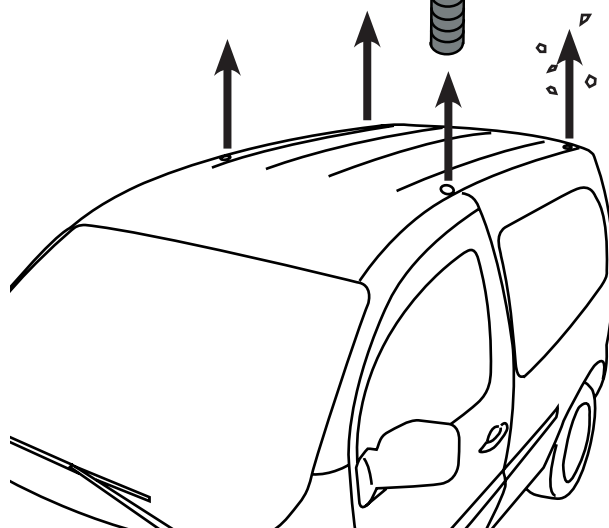
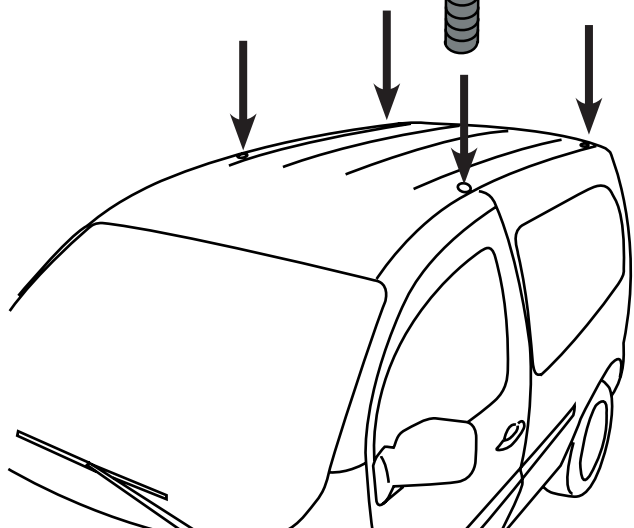

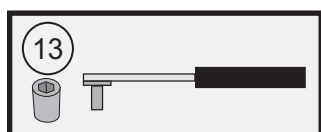
- CS** Návod k montáži
- HU** Beépítési utasítások
- PL** Instrukcje wbudowania
- GR** Οδηγίες συναρμολόγησης
- DK** Monteringsvejledning
- NO** Montage vejledning
- FI** Asennusohje
- HR** Uputstva o ugradnji
- RO** Instrucțiuni de montaj
- SK** Návod k montáži
- RU** ИНСТРУКЦИИ ПО МОНТАЖУ



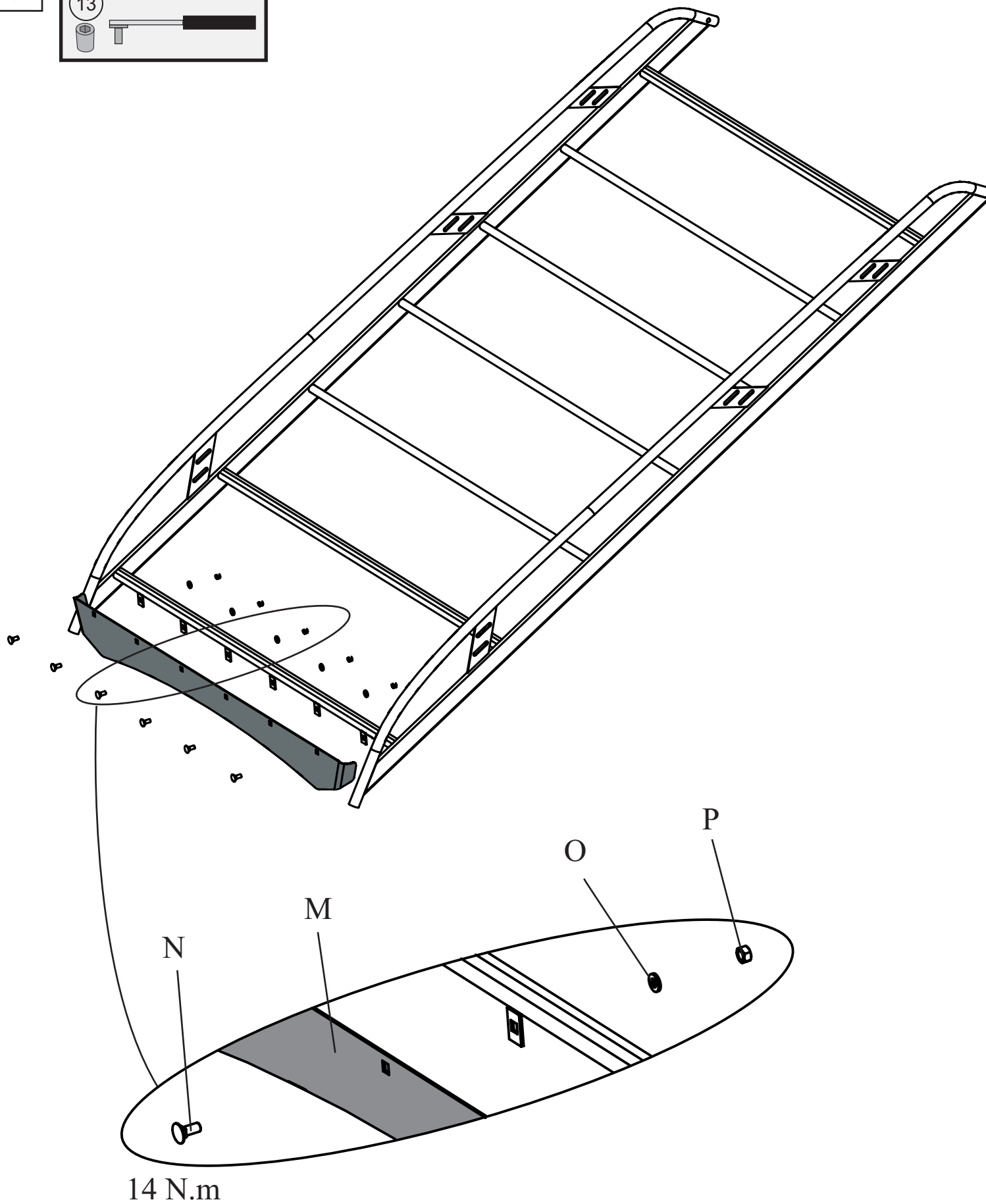
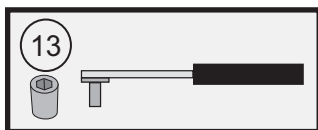
1

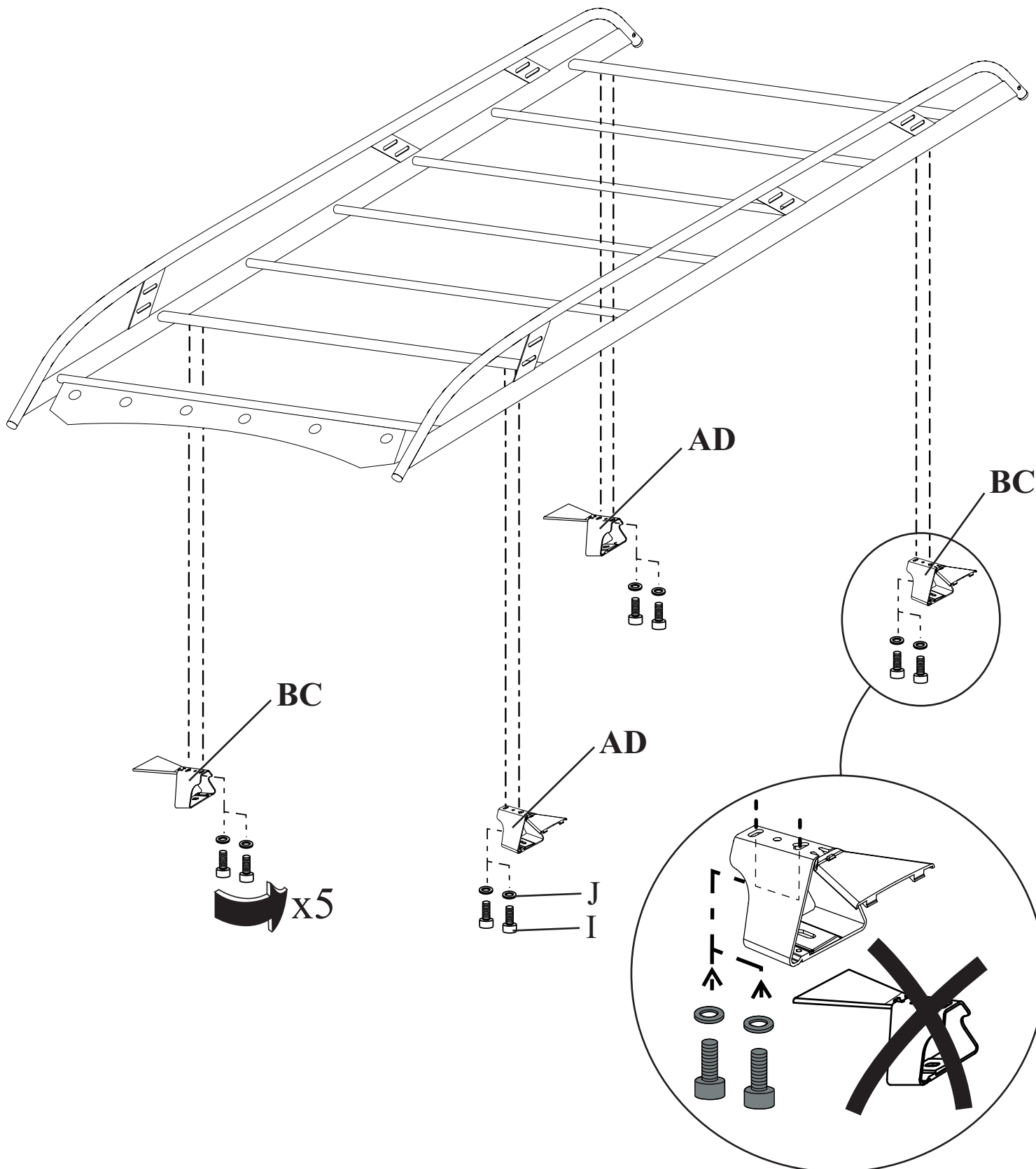
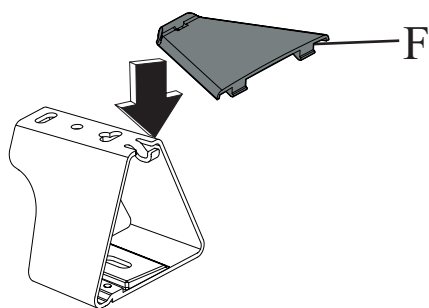


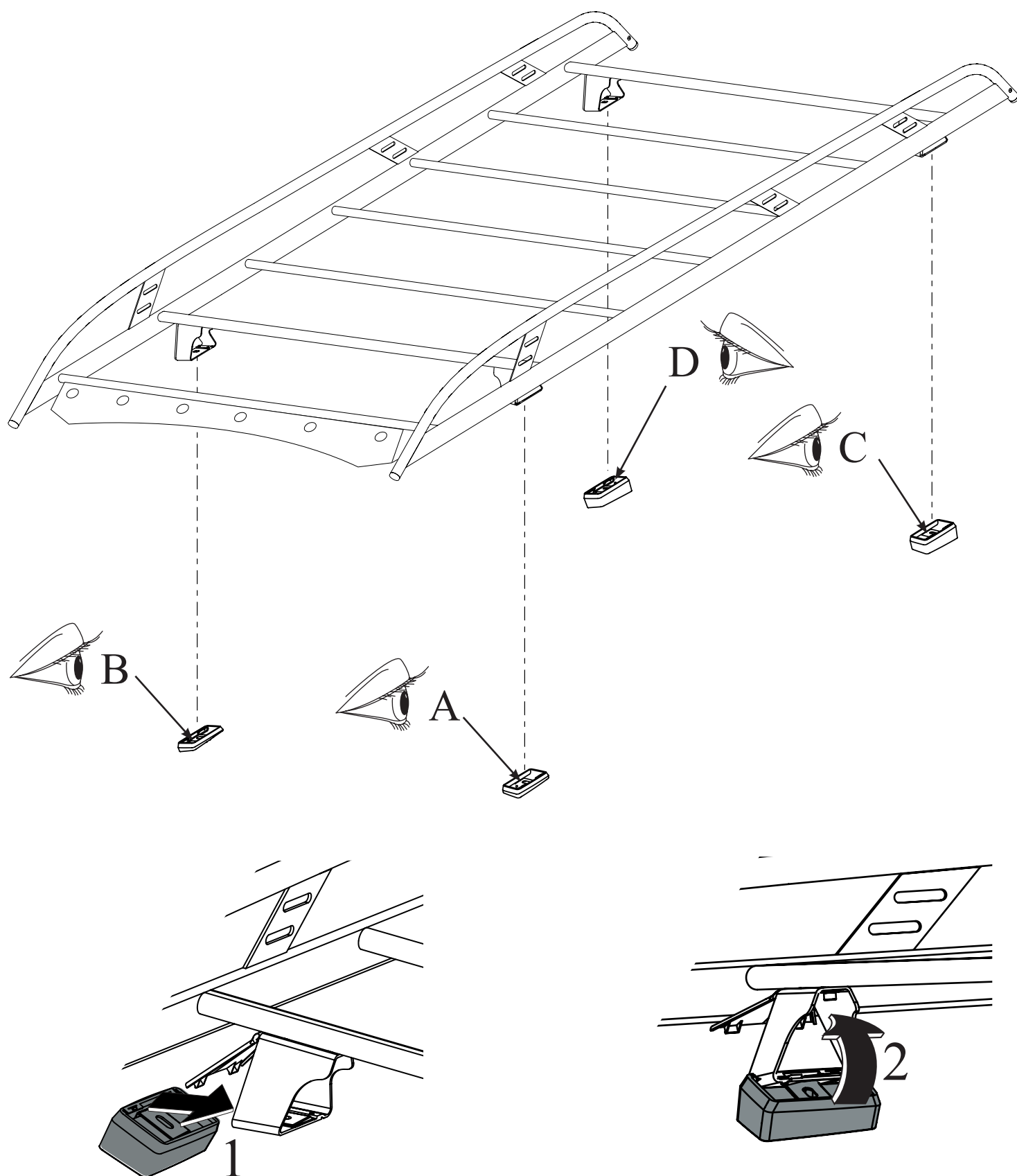
2

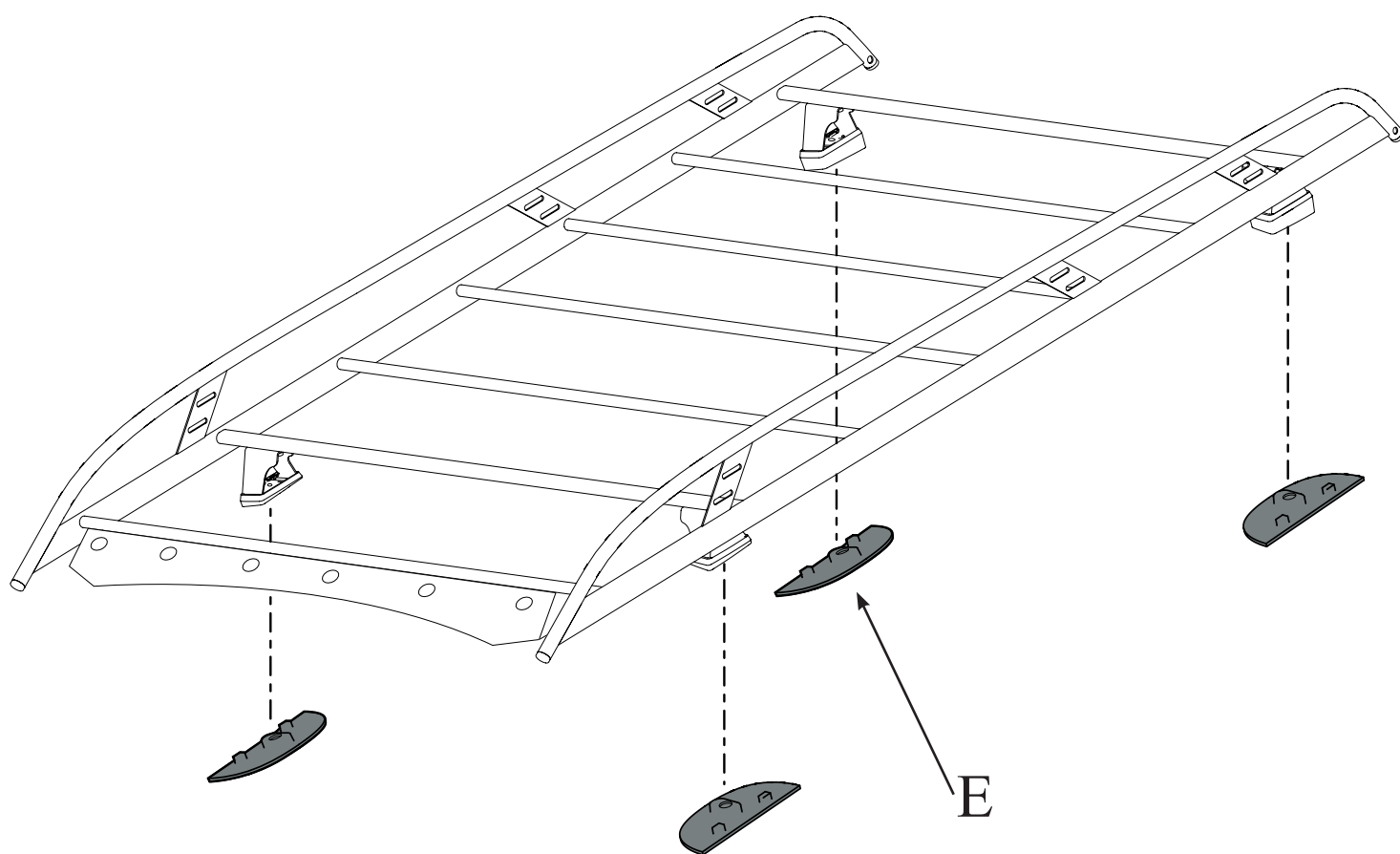


3






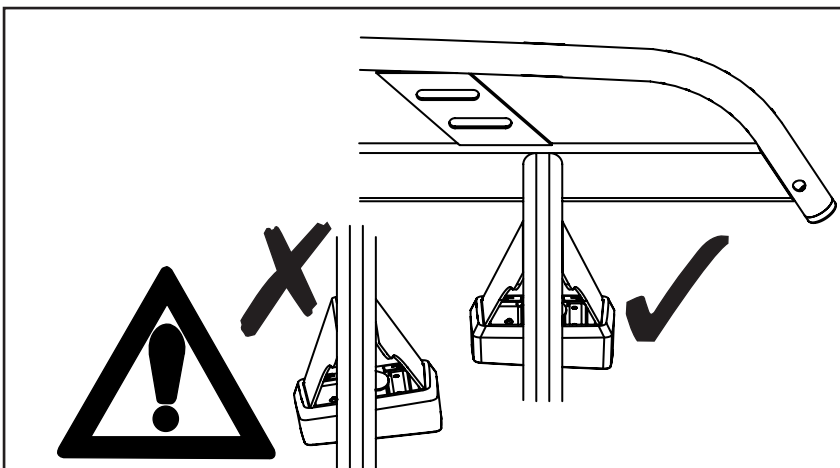
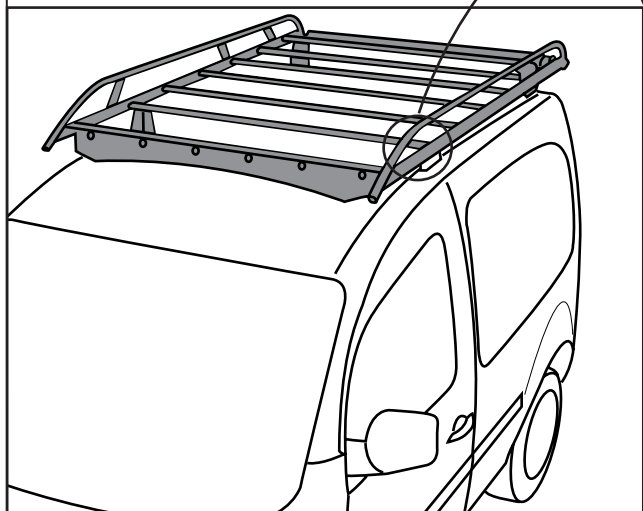
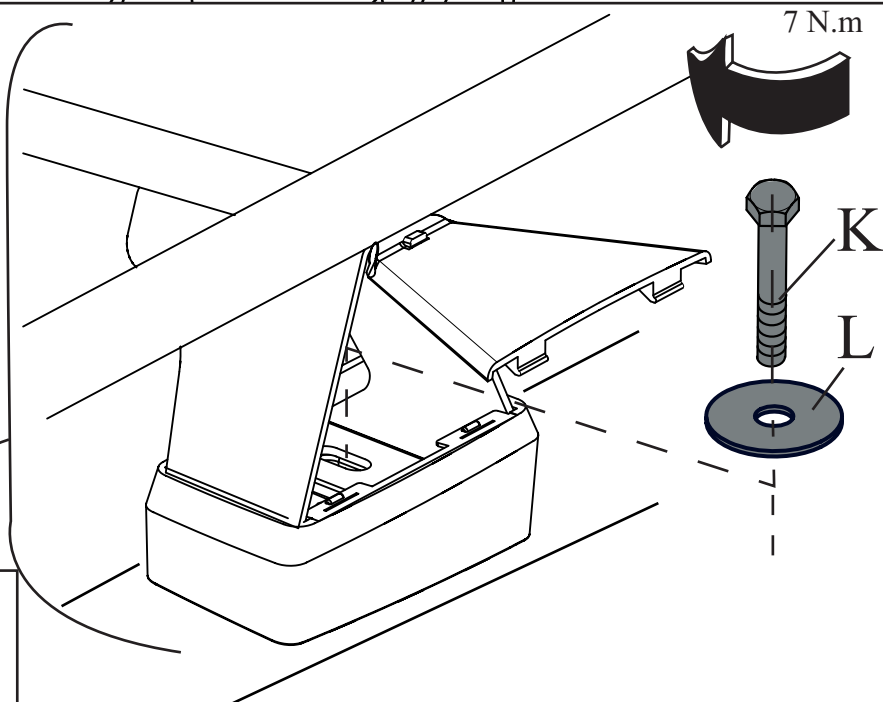
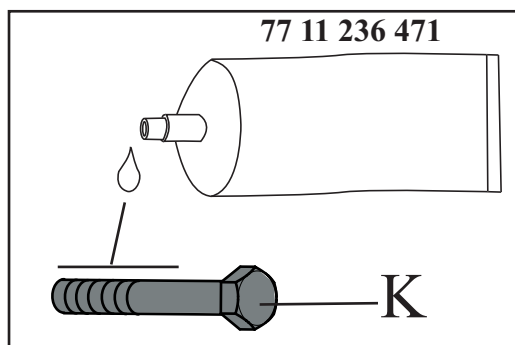




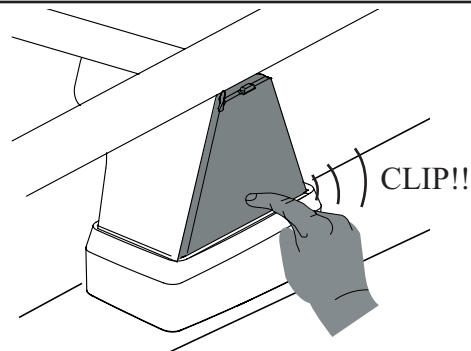
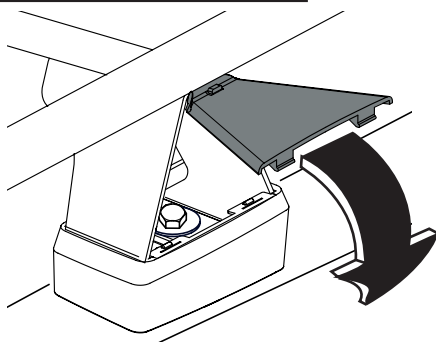
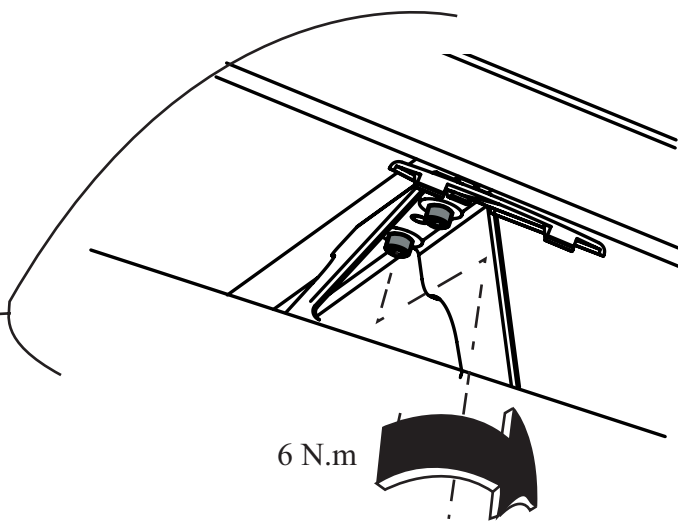
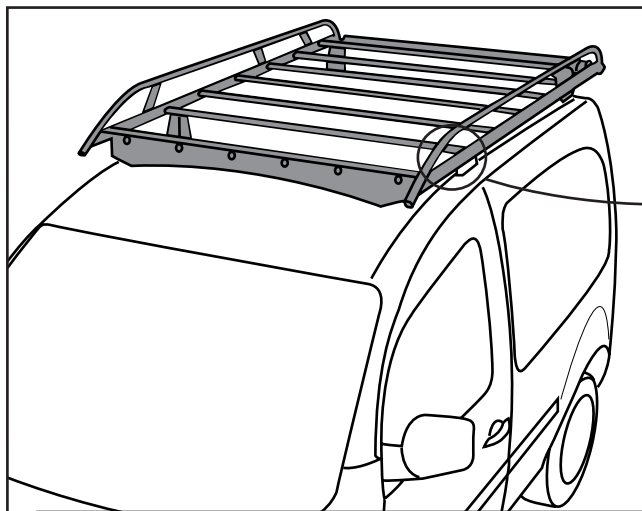
7



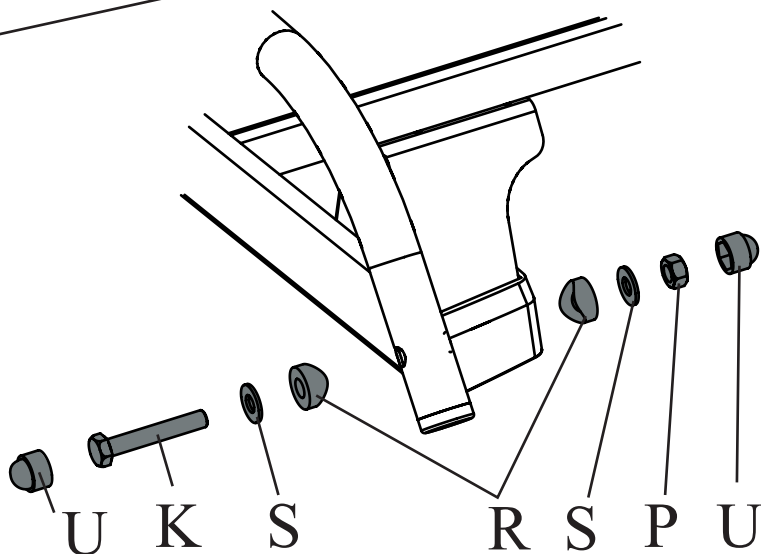
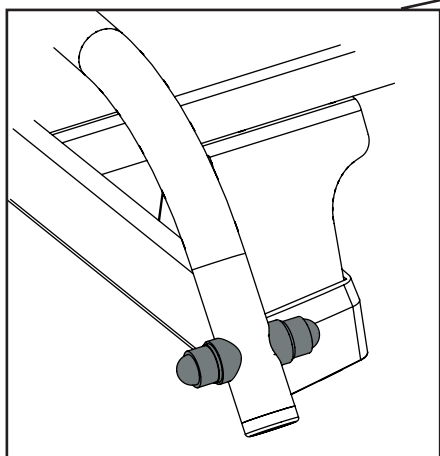
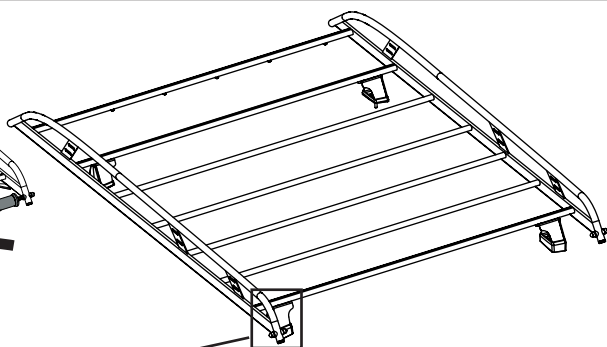
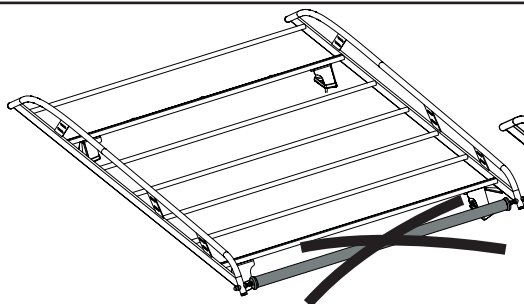

8



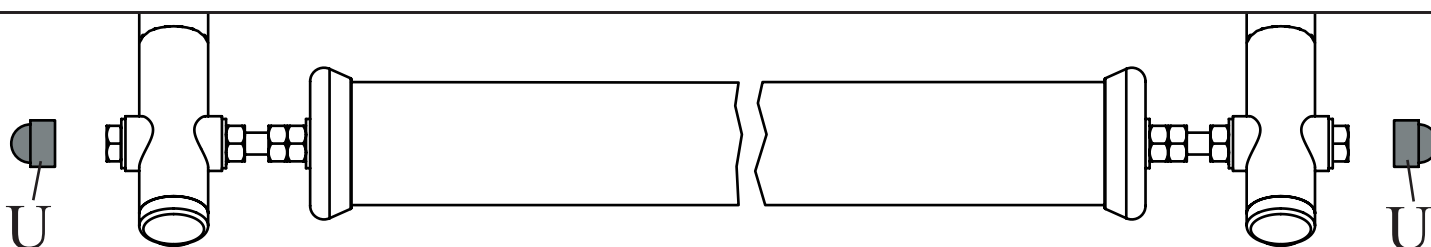
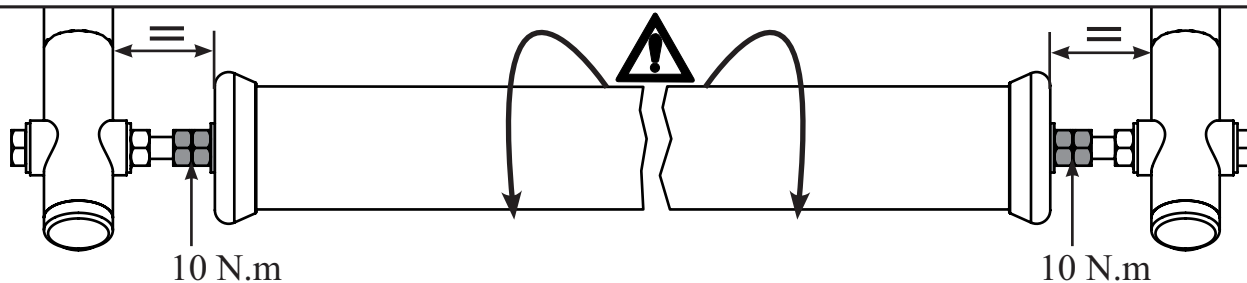
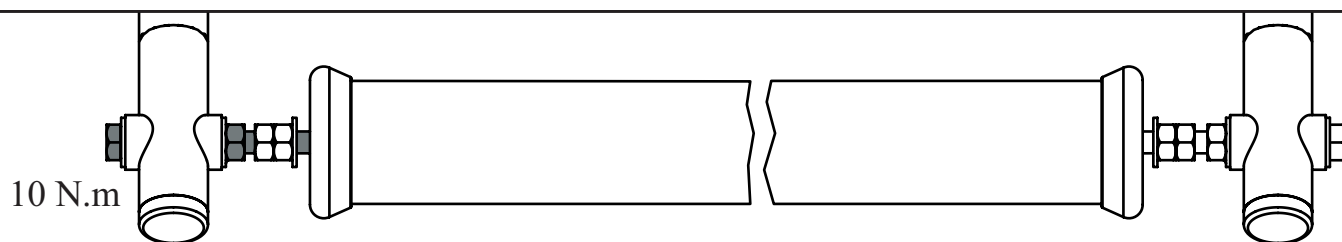
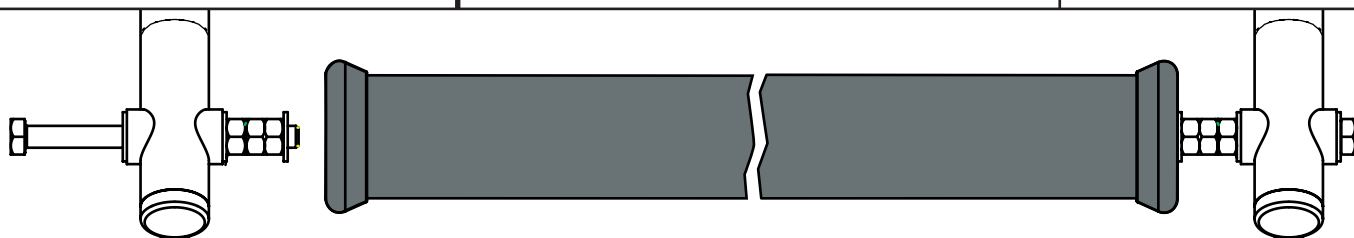
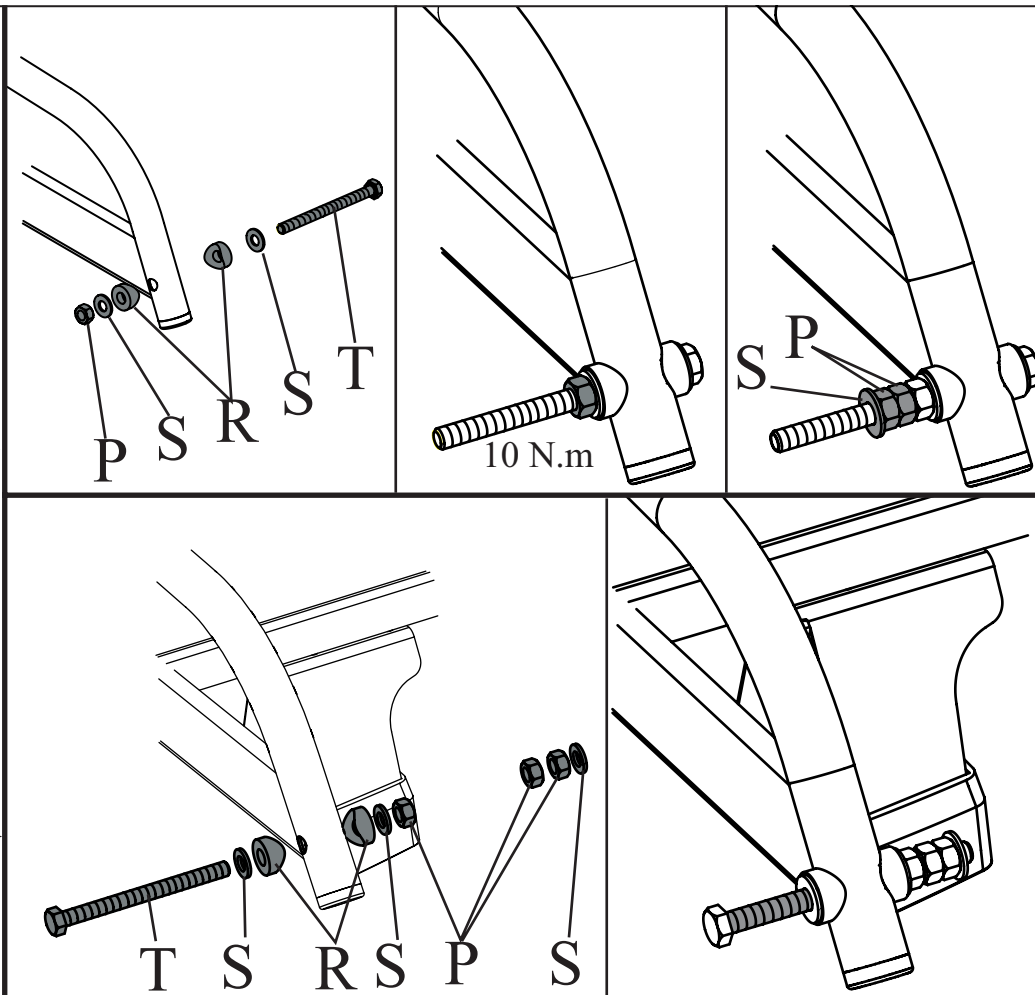
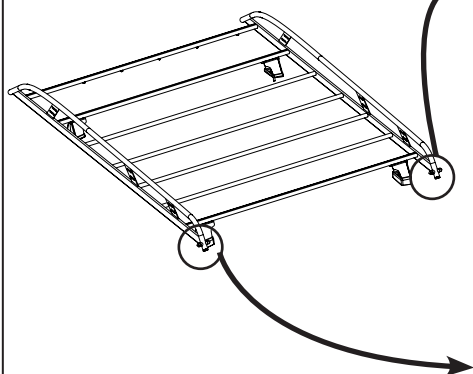

9




10


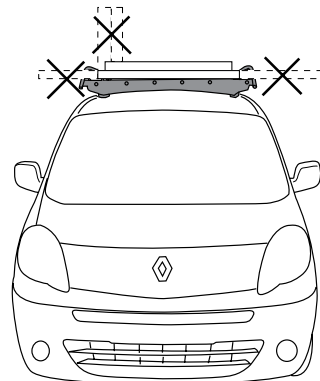





10'






2000 Kms



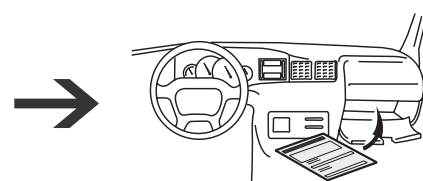
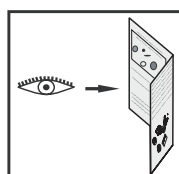
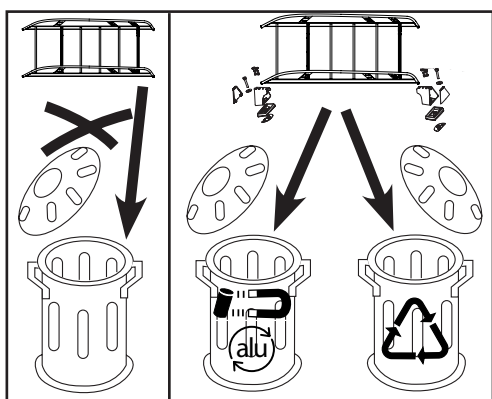

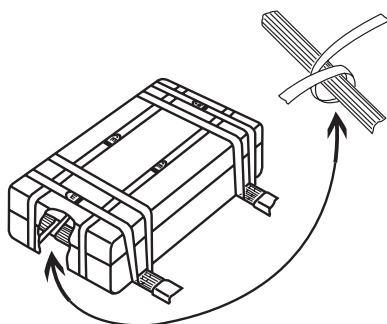


 23 Kg + 77 Kg

 = 100 kg Ma i



 Max **120** Km/h



FRANÇAIS

SECURITE

- Ces barres ont été conçues pour être placées à un endroit précis du véhicule.
 - La fixation sur le véhicule n'est plus garantie si le positionnement est différent de celui indiqué sur cette notice.
 - Les vis de fixation doivent être impérativement resserrées, les sangles d'arrimage vérifiées, après quelques kms de roulage.
 - L'arrimage des bagages avec des liens élastiques (sandow, tendeurs, etc...) est interdit; sangles conseillées.
 - N'intercaler aucune garniture supplémentaire (caoutchouc, plastique ou autre) entre le pied de fixation et la carrosserie, la bonne tenue des barres ne serait plus assurée.
 - Tenir compte du nouveau comportement du véhicule (vent latéral, virage et freinage) lorsque les barres sont chargées.
 - Planches à voile et charges longues: réduire la vitesse, 90 km/heure conseillé. (Utiliser les crochets d'arrimage A du véhicule)
 - Pour économie d'énergie, les barres seront enlevées si elle ne sont pas utilisées.
- Le non respect de cette notice d'utilisation dégage la responsabilité du constructeur.

ENGLISH

SAFETY

- These bars are designed to be fitted in one specific position on the vehicle.
- The attachment to the vehicle is not guaranteed if the position is different from that shown in these instructions.
 - It is essential to tighten the mounting screws and the lashing straps after covering a few kilometers.
 - It is forbidden to use elastic lashings (bungee cord, etc). We recommend webbing straps.
 - Do not place any additional material (rubber, plastic, etc) between the feet and car body, it could prevent the bars holding properly.
 - Bear in mind the effect on the handling of your vehicle when the bars are loaded (side wind stability, cornering and braking)
 - When carrying sailboards and other long loads do not exceed 90 km/h.(Use the attachment hooks (A) on the vehicle.)
 - Remove the bars when they are not being used, to save on fuel consumption.
- The manufacturer accepts no responsibility if these instructions are not followed.

DEUTSCH

SICHERHEIT

- Diese Profile wurden für eine Befestigung an einem bestimmten Dachbereich ausgelegt
 - Die sichere Befestigung auf dem Fahrzeug ist nicht mehr gewährleistet, wenn der Montagebereich von dem in dieser Anleitung angegebenen abweicht.
 - Die Befestigungsschrauben müssen nach einigen Kilometern unbedingt nachgezogen u. die Spannbänder überprüft werden.
 - Das Festzurren von Gepäckstücken mit Elastikbändern (Sandow, Gummispannern usw...) ist untersagt - empfohlen sind Gurtbänder.
 - Keinesfalls zwischen die Auflager und der Karosserie Zwischenelemente einlegen (Gummi, Kunststoff o ä), da hierdurch die Halterungsfestigkeit der Gepäckprofile beeinträchtigt wird.
 - Im geladenen Zustand verändertes Fahrzeugverhalten berücksichtigen (Seitenwind, Kurvenfahrt u. Bremsverhalten).
 - Surfbretter u. längere Lasten: Geschwindigkeit reduzieren, empfohlene Richtgeschwindigkeit: 90 km/h.(Die Fahrzeug-Zurrhaken A verwenden).
 - Kraftstoffeinsparung bei Nichtbenutzung, Gepäckprofile abnehmen
- Die Nichtbeachtung dieser Anleitung stellt der Hersteller von jeglichem Haftungsanspruch frei

ESPANOL

SEGURIDAD

- Estas barras han sido diseñadas para ser colocadas en un lugar preciso del vehiculo
 - La fijación en el vehículo no está garantizada si su posición es diferente a la indicada en estas instrucciones
 - Los tornillos de fijación deben ser apretados imperativamente y se verificarán las correas de sujeción después de haber rodado algunos kilómetros.
 - Se prohíbe la sujeción del equipaje con ataduras elásticas (pulpos, tensores, etc.). Se recomienda la utilización de correas .
 - No intercalar ninguna guarnición suplementaria (goma, plástico u otro) entre la pata de fijación y la carrocería, ya que no se garantizaría la correcta estabilidad de las barras.
 - Tener en cuenta el nuevo comportamiento del vehículo (viento lateral, giros y frenado) cuando las barras están cargadas.
 - Si se transportan tablas de vela y cargas largas, se aconseja reducir la velocidad a 90 km/h . (Utilizar los ganchos de sujeción A del vehiculo).
 - Para economizar energia, las barras deberán retirarse si no se utilizan.
- Constructor no se responsabiliza en caso de incumplimiento de estas instrucciones de utilización.

ITALIANO

SICUREZZA

- Queste ceste sono state concepite per essere posizionate in un punto preciso del veicolo.
- Il fissaggio sul veicolo non è più garantito se il posizionamento è differente da quello indicato sulle istruzioni
- Le viti di fissaggio devono essere obbligatoriamente ristrette e le cinghie di sistemazione verificate dopo alcuni chilometri di strada
- E' vietata la sistemazione dei bagagli con lacci elastici (sandow, tenditori, ecc.); si consigliano cinghie.
- Non intercalate alcuna guarnizione supplementare a quella fornita nella confezione (figura2) (caucciù, plastica o altro), fra le piastrine di fissaggio e la carrozzeria, in quanto la buona tenuta delle barre non sarebbe più assicurata.
- Tenete conto del nuovo comportamento del veicolo (vento laterale. curve e frenate), quando le ceste sono cariche.
- Tavole a vela e carichi lunghi: ridurre la velocità. Si consigliano 90 km l'ora.(Usare i crochet di aggancio A del veicolo).
- Togliere le barre quando non utilizzate per risparmiare energia.
- Il non rispetto di queste istruzioni annulla ogni responsabilità della costruttore.
- il carico deve essere distribuito uniformemente sui portapacchi.

NEDERLANDS

VEILIGHEID

- De dragers zijn zo gemaakt dat ze op een bepaalde plaats op de wagen moeten worden aangebracht.
- De bevestiging op de wagen is niet gegarandeerd indien de dragers anders worden aangebracht dan in deze handleiding staat aangegeven
- Na enkele kilometers te hebben gereden is het beslist nodig de bevestigingsschroeven nogmaals aan en te draaien controleren of de riem voldoende zijn vastgesnoerd.
- Het vastzetten van de bagage met elastische binders (snellbinder, spin, enz...) is verboden; gebruik van riemen is aangeraden .
- Breng vooral geen extra (rubber, plastic of andere) bescherming aan tussen de bevestigingslip en de carrosserie. Hierdoor zou het houvast van de dragers niet meer verzekerd zijn.
- Houdt rekening met het gewijzigde rijgedrag van uw wagen (zijwind, bochten, remmen), wanneer de dragers zijn beladen.
- Surfplanken en andere lange voorwerpen: snelheid beperken, 90 km/uur aanbevolen.(Gebruik de borghaken A van het voertuig).
- Om energie te sparen, kunt u de dragers het beste verwijderen wanneer u ze niet gebruikt.

Het niet nakomen van deze gebruikershandleiding ontslaat de producent van elke aansprakelijkheid

PORTUGUES

SEGURANÇA

- Estas barras foram concebidas para ser colocadas num lugar bem determinado da viatura.
- A fixação sobre a viatura já não será garantida se o posicionamento é diferente do indicado sobre estas instruções.
- Depois de ter percorrido alguns quilómetros, os parafusos de fixação devem ser obrigatoriamente apertados e as correias de amarração verificadas.
- A amarração das bagagens com elásticos (sandow, esticadores, etc...) é proibida; aconselhamos as correias.
- Não intercalar nenhuma guarnição suplementar (borracha, plástico ou outros) entre a pata de fixação e a carroçaria, o bom comportamento das barras já não seria garantido.
- Tomar em consideração o novo comportamento da viatura (vento lateral, curvas e travagem), quando as barras estão carregadas.
- Windsurfs e cargas compridas: reduzir a velocidade, 90 Km/hora aconselhados.(Utilizar os ganchos da amarração A da viatura).
- Para economizar energia, devem-se retirar as barras quando não forem utilizadas.

O não respeito destes instruções dá utilização liberta de construtor de qualquer responsabilidade.



77 11 423 533/ -- C
77 11 423 535/ -- C

27/08/2009

12 / 16

Slovensko

Varnost

- Te drogovce smo zasnovali za pritržitev na določeno mesto vozila.
- Za pritržitev ne garantiramo, če se položaj ne sklada s tem, ki ga navajamo v navodilih za uporabo.
- Vijake za pritrjevanje morate brezpogojno pritržiti, jermene za natovarjanje pa preveriti že po nekaj kilometrih vožnje.
- Priporočamo uporabo dodatkov, ki ustrezajo prevozu določenega tovora (nosilec koles, nosilec smuči, itd.).
- Prepovedujemo natovarjanje z elastičnimi vezmi (trakovi, natezovalci, itd.); priporočamo jermene.
- Kovinske kavlje za pritržitev smo s posebnimi postopkom obdelali proti poškodovanju karoserije vašega vozila; ta postopek izhaja iz dolgoletnih raziskav.
- Med kavlje in karoserijo ne vstavljajte nobene dodatne obloge (kavčuk, plastika in drugo), ker to ne bo več zagotovilo ustrezne lege drogov.
- Ob obremenitvi drogov upoštevajte novo vedenje vozila (stranski veter, ovinki in zaviranje).
- Jadralne deske in daljši tovor: zmanjšajte hitrost, priporočamo 90 km/uro.
- Drogove odstranite, ko jih ne uporabljate.
- Pomembno je pravilno slediti navodilom za sestavo in uporabo.

V kolikor se navodil za uporabo ne spoštujete, se izdelovalec odveže odgovornosti.

Türkçe

Güvenlik

- Bu çubuklar aracin belirli bir yereine takılmak üzere tasarlanmıştır.
- Bu kılavuzda belirtilenden farklı bir konumda araca takılması garanti değildir.
- Aracınızı birkaç kilometre sürdükten sonra vidaları müdükten sonra vidaları yeniden sıkıştırmalı, istif kayışları gözden geçirilmelidir.
- Taşınması düşünölen yükü uygun aksesuarların kullanılması (motosiklet taşıyıcı, kayak taşıyıcı, vb...) tavsiye edilir.
- Esnek bağlarla (gerilen kuşaklar vb...) bagajların istiflenmesi uygun değildir, kayışlar kullanılmalıdır.
- Metal sabitleme ayakları, aracınızın boyasına zarar vermeyecek özel bir işlemden geçirilmiştir ; bu işlem derin araştırmaların sonucudur.
- Sabitleme ayakları ile karoseri arasına hiçbir ek malzeme (kauçuk, plastik vb...) koymayınız, çubukların tutunması sağlıklı olmaz.
- Çubuklar takıldıktan sonra aracin yeni hareket özelliklerini (yatay gelen rüzgar, viraja giriş, frenleme) hesaba katin.
- Yelkenli tekne ve uzun yükler : hızınızı düşürün, saatte 90 kilometre tavsiye edilir.
- Kullanmadığınız zaman çubukları çıkartın.
- Montaj ve kullanım yönergelerine tam olarak uymak önemlidir.

Bu kullanım kılavuzuna uyulmaması halinde, imalatçının her türlü sorumluluğu son bulur.

Svenska

Säkerhet

- Bagageräcket är konstruerat för att fästas på en viss plats på fordonet.
- Fastsättningsgarantin gäller inte om placeringen är en annan än den som anges i denna bruksanvisning.
- Fästskruvarna måste vara hårt åtdragna och fästremmarna bör kontrolleras efter några kilometer.
- Vi rekommenderar användning av tillbehör som är specialtillverkade för transport av den avsedda lasten (cykel, skidhållare och så vidare ...)
- Det är förbjudet att fästa bagage med elastiska fästbandordningar (bagagestroppar med mera ...); remmar av sädelgjord bör användas.
- Bagageräckets metallfötter är speilbehandlade för att inte skada fordonets färg; denna behandling har gjorts till föremål för djupgående forskning.
- Placera ingenting (gummi, plast eller annat) mellan fästfoten och karosseriet för då sitter bagageräcket inte längre säkert fast.
- Lägg märke till effekterna på fordonets väghållning (sidvind, kurvtagning och bromsning) när bagageräcket är lastat.
- Surfbräder och lång last: minska hastigheten, 90 kilometer i timmen rekommenderas.
- Bagageräcket bör monteras av när det inte används.
- Det är viktigt att noga följa anvisningarna för montering och användning.

Konstruktören avsäger sig allt ansvar om denna bruksanvisning inte följs.

Česky

Bezpečnost

- Tyto listy jsou určeny k upevnění na přesně dané místo na voze.
- Upevnění na voze není zaručeno, pokud jsou listy umístěny na jiné místo, než je uvedeno v tomto návodu.
- Po několika kilometrech jízdy je naprosto nutné přitáhnout upevňovací šrouby a zkontrolovat upevňovací popruhy.
- Doporučuje se používat doplňky příslušobené k přepravě příslušného nákladu (nosič na kola, na lyže, atd.)
- Je zakázáno upevňovat zavazadla pružnými lanky (napínací pavouk, „gumicuk“), doporučuje se používat popruhy.
- Kovové upevňovací patky byly opatřeny speciálním nátěrem v barvě vašeho vozu, který byl vyvinut na základě důkladného výzkumu.
- Nevkládejte žádné další těsnění (gumové, plastové nebo jiné) mezi upevňovací patku a karosérii, nebylo by pak již zajištěno správné držení listů.
- Po zatížení listů počítejte s tím, že se vůz bude chovat jinak (boční vítr, vjíždění do zatáček, brždění).
- Při naložení windsurfigových prken a dlouhých předmětů: snižte rychlost, doporučuje se rychlost 90 km/hod.
- Když listy nepoužíváte, odmontujte je.
- Je důležité dodržovat pokyny k montáži a používání.

Při nedodržení těchto pokynů je výrobce zbaven veškeré odpovědnosti.

Magyar

Biztonság

- Ezeket a rudakat a jármű egy meghatározott részére kell helyezni.
- A járműhöz való rögzülés nem garantált abban az esetben, ha az elhelyezés különbözők az ebben az útmutatóban jelzettől.
- Néhány megtett km után kötelező a rögzítő csavarok újraszorításá valamint a csomagrögzítő hevederek megvizsgálása.
- Ajánlott a rakomány természetéhez idomuló tartozékok használat (kerékpár-tartó, siléc-tartó, stb.)
- Tilos nyűlékony kötélek (gumikötelek, pókok stb.) használat a rakomány rögzítéséhez, hevederek használat a ajánlott.
- A fémből készült rögzítőelemek speciális kezeléshen részesültek, ezáltal nem rongálják az autó festékét; ez a kezelés alapos kutatások tárgyát képezte.
- Ne helyezzen semmilyen kiegészítő tömítést (gumi, műanyag vagy más) a rögzítőelemek és a karosszéria közé, mivel ebben az esetben a rudak elvesztik tartásukat.
- Vegye figyelembe, hogy a jármű viselkedése megváltozik (oldalszél, kanyarodás és fékezés), amikor a rudak meg vannak pakolva.
- Szőrdeszka és hosszú rakományok szállítása esetén 90 km/h az ajánlott maximális sebesség.
- Szerelje le a rudakat, ha nem használja azokat.
- Fontos a felszerelési és használati utasítások pontos betartása.

A használati útmutató figyelmen kívül hagyása felmenti a gyártót minden felelősség alól.

jęz. polski

Bezpieczeństwo

- Pręty zostały zaprojektowane w sposób umożliwiający montaż w konkretnym miejscu pojazdu.
- Nie gwarantujemy możliwości mocowania prętów na pojeździe jeśli zostaną umieszczone w miejscu innym niż podane w niniejszej instrukcji.
- Po przejechaniu kilku kilometrów należy bezwzględnie dokręcić śruby mocujące, a następnie skontrolować pasy.
- Zaleca się korzystanie z akcesoriów dostosowanych do przewozu danego ładunku (bagażnik na rower, bagażnik na narty, itp.)
- Mocowanie bagażu za pomocą elastycznych linek jest niedozwolone, zalecamy używanie specjalnych pasów.
- Metalowe uchwyty mocujące pokryte są specjalną warstwą zapobiegającą uszkodzeniu lakieru na samochodzie; użyte tworzywo było przedmiotem szczegółowych badań.
- Nie należy umieszczać żadnych dodatkowych uszczelnień (gumowych, plastikowych lub innych) między uchwytem mocującym i karoserią pojazdu; w przeciwnym wypadku nie gwarantujemy prawidłowego zamocowania prętów.
- Należy uwzględnić zmiany w zachowaniu się pojazdu (wiatr boczny, skręcanie i hamowanie) po zamontowaniu prętów.
- W przypadku desek z żaglem i długich ładunków należy ograniczyć prędkość; zalecana prędkość jazdy: 90 km/godz.
- W okresach kiedy się z nich nie korzysta, pręty należy zdemontować.
- Należy bezwzględnie zastosować się do wskázówek dotyczących montażu i użytkowania.

Producent nie ponosi żadnej odpowiedzialności w przypadku nie zastosowania się do zaleceń przedstawionych w niniejszej instrukcji użytkowania.

Ελληνικά

Ασφάλεια

- Αυτές οι ράβδοι σχεδιάστηκαν για να τοποθετηθούν σε ένα συγκεκριμένο σημείο του οχήματος.
- Δεν εξασφαλίζεται καλή στερέωση στο όχημα εάν η τοποθέτηση είναι διαφορετική από την αναφερόμενη σ' αυτή την οδηγία.
- Οι βίδες στερέωσης πρέπει να είναι πάρα πολύ καλά σφιγμένες, οι μάντες πρόσδεσης να ελέγχονται και πάλι, μετά από πορεία μερικών χιλιομέτρων.
- Συνιστάται η χρήση εξαρτημάτων κατάλληλων για τη μεταφορά του υπόψη φορτίου (σκάρτα για ποδήλατο, σκι, κλπ...)
- Η πρόσδεση των αποσκευών με ελαστικούς συνδέσμους (χατπόδι, τεντωτήρες, κλπ...) απαγορεύεται. Συνιστώνται οι μάντες.
- Τα μεταλλικά πέλματα στερέωσης έχουν υποστεί ειδική επεξεργασία ώστε να μην κάνουν ζημιά στην βαφή του οχήματος σας. Γι' αυτή την επεξεργασία έχουν γίνει έρευνες σε βάθος.
- Μην παρεμβάλλετε κανένα συμπληρωματικό παρέμβυσμα (φάντζα από λάστιχο, πλαστικό ή άλλο υλικό) μεταξύ του πέλματος στερέωσης και του αμαξώματος, διότι αλλιώς δεν εξασφαλίζεται πλέον το καλό κράτημα των ράβδων.
- Λάβετε υπόψη σας την νέα συμπεριφορά του οχήματος (πλευρικός άνεμος, στροφή και φρενάρισμα) όταν οι ράβδοι σηκώνουν βάρος.
- Ιστιοσανίδες και επιμήκη φορτία: μειώστε ταχύτητα, σας συνιστούμε τα 90 χιλ/ώρα.
- Οι ράβδοι πρέπει να αφαιρούνται όταν δεν χρησιμοποιούνται.
- Έχει μεγάλη σημασία να ακολουθήσετε σωστά τις οδηγίες τοποθέτησης και χρήσης.

Η μη τήρηση αυτής της οδηγίας απαλλάσσει τον κατασκευαστή από πάσης ευθύνης.

Sikkerhed

- Disse bøljer er designet til at blive placeret et bestemt sted på køretøjet.
- Fastgørelsen på køretøjet er ikke garanteret, hvis placeringen er anderledes end den anført i denne vejledning.
- Fastgørelsesskruernes spænding og remmene omkring lasten skal kontrolleres efter nogle kilometers kørsel.
- Det anbefales at bruge tilbehørsdele, der er velegnede til at transport af den pågældende last (cykelholder, skiholder, etc.).
- Det er forbudt at fastsurre bagagen med gummistropper (sandow, strammere, etc.); det anbefales at bruge remme.
- Bøjlernes holdere i metal har fået en speciel behandling, så de ikke angribes bilens maling; denne behandling er resultatet af dybtgående undersøgelser.
- For ikke noget ekstra garniture (gummi, plastic eller andet) og mellem bøjlernes holdere og karrosseriet: Hvis man gør det, kan bøjlernes fastholdelse ikke garanteres.
- Vær opmærksom på at bilens vejgreb er anderledes (sidevind, sving og opbremsning), når der er en last på bøjlerne.
- Med windsurf og lange laster anbefales det ikke at overskride en hastighed på 90 km/timen.
- Bøjlernes skal tages af, når de ikke bruges.
- Det er vigtigt at følge monterings- og brugsanvisningerne omhyggeligt.

En ikke overholdelse af denne brugsvejledning fritager konstruktøren for ethvert ansvar.

Sikkerhet

- Disse stengene er blitt utviklet og fremstilt til plassering på et spesifikt sted på kjøretøyet.
- Festet til kjøretøyet er ikke lenger garantert dersom plasseringen er en annen enn den som er angitt i denne anvisningen.
- Festeskrueene må skrus til og festestroppene sjekkes etter noen kilometers kjøring.
- Det anbefales å bruke utstyr som er egnet for transport av den aktuelle lasten (sykkelstativ, skistativ, etc...).
- Feste av bagasje med elastiske stropper (sandow, strammere, etc...) er forbudt; reimer anbefales.
- Festebrakettene i metall er blitt behandlet med en spesiell billakkbeskyttelse, fra kjøretøyet ditt, mot ytre påvirkninger; denne behandlingen har vært gjenstand for grundig forskning.
- Ikke legg noe ekstra belegg (gummi, plast eller annet) mellom festebrakett og karosseriet, da dette ikke lenger vil kunne garantere at stengene sitter på plass som de skal.
- Vær oppmerksom på at kjøretøyet vil oppføre seg annerledes (sidevind, svinger og bremsing) når stengene er lastet.
- Seilbrett og lange laster: reduser hastigheten, 90 km/t anbefales.
- Stengene skal tas av når de ikke skal brukes.
- Det er viktig å følge instruksene for montering og bruk nøye.

Dersom instruksene i denne bruksanvisningene ikke blir fulgt, vil det frita fabrikanten for ethvert ansvar.

Turvallisuus

- Tämän teline on vartavasten tarkoitettu sijoitettavaksi sille tarkoitettulle paikalle autossa.
- Telineen paikoillaan pysyminen autossa ei ole enää taattu jos se on asennettu toisin kuin miten tässä ohjeessa kehoitetaan.
- Kiinnitysruuvit on ehdottomasti kiristettävä ja kiinnityshihna tarkistettava muutaman kilometrin ajon jälkeen.
- On suositeltavaa käyttää lastinne kuljettamiseen sopivia varusteita (pyöräteline, suksiteline jne.)
- Matkalaukkujen kiinnittäminen kuminauhoilla tai kumiköysillä on kielletty. Kiinnityshihnojen käyttö on suositeltavaa.
- Metalliset kiinnityslajit on käsiteltä eri keroisella auton maalia suojaavalla aineella ; tätä suoja-ainetta on tutkittu perinpohjaisesti.
- Alkää laittak mitään ylimääräisiä (kumia, muovia tai muita) kiinnityslajkojen ja auton pinnan väliin, muuten telineen paikoillaanpysyminen ei ole enää taattu.
- Ottakaa huomioon että autonne voi käyttäytyä eri tavalla (sivutuuli, mutkat ja jarrutus) kun teline on lastattu.
- Purjelaudat ja pitkät lastit : vähentääkää nopeutta, 90 km: n tuntiinopeus suositeltavaa.
- Teline on otettava pois paikoiltaan jos sitä ei käytetä.
- Asennus- ja käyttöohjeiden seuraaminen tarkasti on erittäin tärkeää.

Näiden ohjeiden seuraamatta jättäminen vapauttaa valmistajan kaikesta vastuusta.

Sigurnost

- Ove prečke su osmišljene kako bi se postavile na točno određeno mjesto u vozilu.
- Pričvršćivanje na vozilo nije garantirano ako ih postavite drugačije od navedenog u ovim uputama.
- Vijci za pričvršćivanje moraju se dobro učvrstiti i zategnuti, a remenje zategnuti nakon svakih nekoliko kilometara vožnje.
- Preporuča se upotreba prilagođenih dodatka za prijevaz tereta (nosač za bicikl, nosač za skije...)
- Pričvršćivanje prtljage pomoću elastičnih traka (sandow, spojnice, itd.) je zabranjeno, savjetujemo remenje.
- Metalni dodaci za pričvršćivanje imaju za svrhu zaštititi boju i lak vašeg vozila, ovaj je mehanizam bio podvrgnut mnogim ispitivanjima.
- Ne dodajte nikakve nedozvoljene dodatne dijelove (gumu, plastiku ili drugo) između metalnih ručica za fiksiranje i karoserije, jer ne možemo garantirati da će u tom slučaju ručice dobro prijanjati.
- Uzmite u obzir drugačije ponašanje vozila (zanašanje, ometanje pri kočenju) tijekom prevoza tereta.
- Daske za jedrenje i dugi predmeti: smanjite brzinu 90/km / h je optimalna brzina.
- Nosač se mora skinuti kad nije u upotrebi.
- V no je pravilno slijediti upute za monta u i instalaciju.

Nepoštivanje ovih pravila upotrebe ne obavezuje na odgovornost konstruktora nosača.

Sigurantă

- Aceste bare au fost concepute pentru a fi plasate într-un loc precis al vehiculului.
- Fixarea pe vehicul nu mai este garantată, dacă poziționarea diferă de cea indicată în aceste instrucțiuni.
- Șuruburile de fixare trebuie restrânse în mod obligatoriu, iar chingile de strângere trebuie verificate după ce ai rulat câțiva kilometri.
- Se recomandă utilizarea de accesorii adaptate transportului încărcăturii în cauză (port bicicletă, port schi, etc.).
- Legarea bagajelor cu corzi elastice (corderoane elastice, extensoare, etc.) este interzisă. Se recomandă utilizarea chingilor.
- Picioarele metalice de fixare au beneficiat de un tratament special împotriva deteriorării vopselei vehiculului dumneavoastră ; acest tratament a făcut obiectul unor studii aprofundate.
- Nu interpuși nici o garnitură suplimentară (cauciu, plastic sau altceva) între piciorul de fixare și caroserie, deoarece buna fixare a barelor nu va mai fi asigurată.
- Țineți cont de noul comportament al vehiculului (vânt lateral, viraje, frânare) când barele sunt încărcate.
- Plăci de surf și încărcături lungi : se recomandă reducerea vitezei până la 90 km/oră.
- Barele trebuie demontate dacă nu sunt utilizate.
- Este importantă respectarea instrucțiunilor de montaj și de utilizare.

Nerespectarea acestor instrucțiuni exonerează constructorul de orice responsabilitate.

Bezpečnost

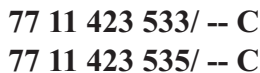
- Tieto tyče boli zhotovené pre inštaláciu na presné miesto vo vozidle.
- Upevnenie na vozidlo nie je isté, ak je jeho poloha iná ako je poloha uvedená v tomto návode.
- Po niekoľkých ubehnutých kilometroch je potrebné dotiahnuť upevňovacie skrutky a preveriť vlečné popruhy.
- Odporúčia sa používať príslušenstvo prispôbené na prepravu daného nákladu (držiak na bicykel, držiak na lyže, atď....)
- Upevnenie batožiny pomocou elastických lán (vlečné lano, napínače, atď....) je zakázané; odporúčajú sa popruhy.
- Kovové upevňovacie pátky boli špeciálne spracované, aby nepoškodili ká na vozidle; toto spracovanie je predmetom podrobných štúdií.
- Medzi upevňovacími pátkami a karosériou nevkladajte žiadne dodatočné obloženie (gumové, plastové alebo iné), zhoršila by sa tým pevnosť tyčí.
- Nezabudnite na nové správanie vozidla na ceste (bočný vietor, zákruty a brzdenie), keďže máte pripojené tyče s nákladom.
- Plošiny s plachtou a dlhý náklad: znížte rýchlosť, odporúčia sa na 90km/h.
- Ak tyče nepoužívate, demontujte ich.
- Je dôležité správne dodržiavať pokyny pre montáž a použitie.

V prípade nedodržania tohto návodu na použitie sa výrobca zrieka zodpovednosti za prípadné škody.

Безопасность

- Данные перекладчины были разработаны для размещения в определенном месте автомобиля
- Если расположение отличается от расположения, указанного в данной инструкции, закрепление на автомобиле не гарантировано.
- Закрепительные винты должны быть обязательно затянуты, ремни для крепления груза должны проверяться после нескольких километров езды.
- Рекомендуется использовать вспомогательное оборудование, соответствующее перевозке определенного груза (крепление для велосипеда, крепление для лыж и т.д...)
- Крепление багажа эластическими стропами (амортизационный шнур, натяжное устройство т.п.) запрещено; рекомендуются ремни.
- Металлические лапки для фиксации получили специальную анти-агрессивную к краске вашего автомобиля обработку; данная обработка является предметом детальных исследований.
- Не добавлять другие дополнительные прокладки (резину, пластик или другое) между лапкой фиксации и кузовом; хорошая устойчивость перекладчин более не будет обеспечиваться.
- Учитывать новое поведение автомобиля (боковой ветер, поворот и торможение) при загруженных перекладинах.
- Доски для серфинга и длинный груз: снизить скорость, рекомендуется 90 км/ч.
- Если перекладчины не используются, их необходимо снять.
- Важно правильно следовать инструкциям по установке и использованию.

Несоблюдение предписаний данной инструкции по использованию освобождает изготовителя от ответственности.



27/08/2009

14 / 16

F	<p>Les instructions de montage et/ou d'utilisation prescrites par le constructeur, dans ce présent document, sont établies en fonction des spécifications techniques en vigueur à la date d'établissement du document.</p> <p>Elles sont susceptibles de modifications en cas de changements apportés par le constructeur à la fabrication des différents organes et accessoires des véhicules de sa marque. Ce produit ne doit pas être utilisé sur d'autres véhicules que ceux spécifiés en haut de la première page de la notice de montage et/ou d'utilisation.</p> <p>La sécurité est garantie si la conformité aux instructions de montage et/ou d'utilisation est suivie. Le non respect de cette notice dégage toute responsabilité du constructeur.</p>
GB	<p>The instructions for assembly and/or use provided by the manufacturer in this document reflect the technical specifications that were applicable at the time of writing. These instructions are subject to change if the manufacturer makes changes to the production of the subsystems and accessories used in the brand's vehicles.</p> <p>This product must only be used with the vehicles mentioned at the top of the first page of the assembly and/or user manual.</p> <p>Following the instructions for assembly and/or use will guarantee safe use of the product. The manufacturer shall not be held liable if these instructions are not followed.</p>
D	<p>Die Montage- bzw. Bedienungsanleitungen, die im vorliegenden Dokument vom Hersteller vorgeschrieben werden, basieren auf den zum Zeitpunkt der Erstellung gültigen technischen Spezifikationen.</p> <p>Sie unterliegen eventuellen Änderungen im Falle von Modifikationen seitens des Herstellers bei der Fertigung verschiedener Komponenten und des Zubehörs der Fahrzeuge seiner Marke.</p> <p>Dieses Produkt darf bei keinem anderen als dem oben auf der ersten Seite dieser Montage- oder Bedienungsanleitung angegebenen Fahrzeug verwendet werden.</p> <p>Die Sicherheit ist garantiert, insofern die Montage- oder Bedienungsanleitung befolgt wird. Bei Nichtbeachtung dieser Anleitung wird vom Hersteller keine Haftung übernommen.</p>
E	<p>Las instrucciones de montaje y/o de utilización prescritas por el constructor en este documento se han establecido en función de las especificaciones técnicas en vigor en la fecha de elaboración del documento.</p> <p>Estas instrucciones pueden ser modificadas en caso de que el constructor introduzca cambios en la fabricación de las diferentes unidades y accesorios de los vehículos de su marca.</p> <p>Este producto solamente se puede utilizar con los vehículos especificados en la parte superior de la primera página de las instrucciones de montaje y/o de utilización.</p> <p>La seguridad del producto está totalmente garantizada si se siguen todas las instrucciones de montaje y/o de utilización. Sin embargo, el hecho de no respetar estas instrucciones exime al constructor de toda responsabilidad.</p>
I	<p>Le istruzioni di montaggio e/o d'uso prescritte dal costruttore, nel presente documento, sono elaborate in funzione delle specificazioni tecniche in vigore alla data dell'elaborazione del documento.</p> <p>Sono suscettibili di modifiche qualora il costruttore apporti delle modifiche nella fabbricazione di differenti organi e accessori dei veicoli recanti il suo marchio.</p> <p>Questo prodotto non deve essere utilizzato su veicoli diversi da quelli specificati in alto nella prima pagina delle istruzioni di montaggio e / o d'uso.</p> <p>La sicurezza è garantita nel caso in cui viene osservata la conformità alle istruzioni di montaggio e/o d'uso. Il mancato rispetto di queste istruzioni declina il costruttore da ogni responsabilità.</p>
P	<p>As instruções de montagem e/ou utilização prescritas pelo construtor, no presente documento, são estabelecidas em função das especificações técnicas em vigor, à data da sua redacção.</p> <p>Estas instruções são susceptíveis de modificação, no caso de se verificarem alterações, introduzidas pelo construtor, no fabrico dos diferentes órgãos e acessórios das viaturas da sua marca.</p> <p>Este produto não deve ser utilizado em veículos diferentes dos especificados na parte superior da primeira página do guia de montagem e/ou de utilização.</p> <p>A segurança é garantida, se forem respeitadas as instruções de montagem e/ou utilização. O desrespeito por estas instruções iliba o construtor de qualquer responsabilidade.</p>
NL	<p>De door constructeur voorgeschreven aanwijzingen voor de montage en/of het gebruik die in dit document staan, zijn opgesteld volgens de technische richtlijnen die van kracht waren toen dit document werd samengesteld.</p> <p>Deze kunnen veranderen indien de constructeur fabricagewijzigingen op onderdelen of accessoires van de auto's van zijn merk heeft aangebracht.</p> <p>Dit product mag alleen worden gebruikt op de modellen die zijn aangegeven bovenaan de eerste bladzijde van de montage- en/of gebruiksaanwijzing.</p> <p>De veiligheid is alleen gegarandeerd als conform de montage- en/of gebruiksaanwijzing is gewerkt.</p> <p>De constructeur is niet aansprakelijk indien deze aanwijzingen niet zijn opgevolgd.</p>
SLO	<p>Navodila za montažo in/ali uporabo, ki jih določa proizvajalec v tem dokumentu, so v skladu s tehničnimi specifikacijami, ki veljajo na dan sestave tega dokumenta.</p> <p>Te metode se lahko spremenijo v primeru, ko proizvajalec uvede spremembe pri izdelovanju različnih naprav in dodatne opreme na vozilih svoje znamke.</p> <p>Ta proizvod se sme uporabiti le na vozilih, ki so določena na vrhu prve strani navodil za montažo in/ali uporabo.</p> <p>Varnost je zagotovljena ob upoštevanju navodil za montažo in/ali uporabo. Proizvajalec ne prevzema nobene odgovornosti v primeru neupoštevanja teh navodil.</p>
TR	<p>İşbu dokümanda, üretici tarafından öngörülen Onarım Metotları, dokümanın düzenlenme tarihinde yürürlükte olan teknik spesifikasyonlar doğrultusunda oluşturulmuştur.</p> <p>Bu metotlar, üretici tarafından araçların çeşitli organ gruplarının ve aksesuarlarının imalatında yapılabilecek modifikasyonlar doğrultusunda değiştirilebilir.</p> <p>Bu ürün, montaj ve/veya kullanım kitabının ilk sayfasının üst kısmında belirtilen araçlar dışında kullanılmamalıdır.</p> <p>Montaj ve/veya kullanım talimatlarına uyulduğu sürece güvenlik garanti altındadır. Bu kullanım kitabına uyulmaması halinde, üretici hiçbir şekilde sorumlu olmayacaktır.</p>
S	<p>De monterings- och/eller användningsanvisningar som tillverkaren föreskriver i detta dokument har upprättats i enlighet med de tekniska specifikationer som gällde vid dokumentets tillkomst.</p> <p>De kan ändras om tillverkaren av de olika delarna och tillbehören för respektive märke gör ändringar i produktionen.</p> <p>Denna produkt ska inte användas på andra bilar än dem som angivits högst upp på monterings- och/eller användningsanvisningarnas första sida.</p> <p>Säkerheten kan endast garanteras om monterings- och användningsanvisningarna följs. Om detta meddelande inte respekteras avsäger sig tillverkaren allt ansvar.</p>
CZ	<p>Pokyny pro montáž a/nebo pro použití stanovené výrobcem jsou v tomto dokumentu sepsány podle technických specifikací platných v den jeho vydání.</p> <p>V případě změn provedených výrobcem při výrobě různých součástí nebo příslušenství vozidla jeho značky mohou být upraveny.</p> <p>Tento výrobek nesmí být používán na jiných vozidlech než na těch, která jsou specifikována v horní části první strany příručky pro montáž nebo uživatelské příručky.</p> <p>Bezpečnost je zaručena, pouze pokud jsou dodrženy všechny pokyny pro montáž a/nebo pro použití. Za případné nedodržení pokynů této příručky nenese výrobce žádnou zodpovědnost.</p>

H	<p>A jelen dokumentumban szereplő, a gyártó által előírt szerelési és/vagy használati utasítások a kiadvány összeállításakor érvényben lévő műszaki jellemzők alapján lettek kialakítva.</p> <p>Amennyiben a gyártó a gépkocsi bizonyos szerkezeti elemeit megváltoztatja, akkor azzal együtt a szerelési/használati előírások is változhatnak.</p> <p>Ez a termék kizárólag a szerelési és/vagy használati útmutató első oldalának felső részén megadott gépkocsik esetén használható.</p> <p>A biztonságos használat csak a szerelési és/vagy használati utasítások pontos betartása esetén garantált. Az útmutató utasításainak be nem tartása esetén a gyártó semmilyen felelősséget nem vállal.</p>
PL	<p>Instrukcje dotyczące montażu i/lub użytkowania zalecane przez producenta w niniejszej dokumentacji zostały opracowane na podstawie warunków technicznych obowiązujących w dniu redagowania tekstu.</p> <p>Mogą one ulec zmianom w przypadku wprowadzania przez producenta modyfikacji procesu produkcji różnych podzespołów i akcesoriów pojazdów tej marki</p> <p>Wymieniony produkt powinien być używany wyłącznie w pojazdach przytoczonych w górnej części pierwszej strony instrukcji montażu i/lub instrukcji obsługi.</p> <p>Przestrzeganie instrukcji montażu i/lub użytkowania gwarantuje bezpieczeństwo.</p> <p>W przypadku nieprzestrzegania niniejszych zaleceń, producent nie ponosi żadnej odpowiedzialności.</p>
GR	<p>Οι οδηγίες τοποθέτησης και/ή χρήσης που συνιστώνται από τον κατασκευαστή στο παρόν έντυπο έχουν καθοριστεί βάσει των τεχνικών προδιαγραφών που ίσχυαν κατά την ημερομηνία κατάρτισης του εντύπου.</p> <p>Ενδέχεται να υπάρξουν τροποποιήσεις σε περίπτωση που ο κατασκευαστής επιφέρει αλλαγές στην κατασκευή των διαφόρων οργάνων και εξαρτημάτων των αυτοκινήτων της μάρκας του.</p> <p>Απαγορεύεται η χρήση αυτού του προϊόντος σε άλλα αυτοκίνητα από εκείνα που αναφέρονται στην αρχή της πρώτης σελίδας του βιβλίου οδηγιών τοποθέτησης και/ή χρήσης.</p> <p>Η ασφάλεια είναι εγγυημένο εφόσον τηρούνται οι οδηγίες τοποθέτησης και/ή χρήσης. Η μη τήρηση αυτών των οδηγιών απαλλάσσει τον κατασκευαστή από οποιαδήποτε ευθύνη.</p>
DK	<p>Instruktionerne for montering og/eller brug som foreskrives af fabrikanten i henværende dokument, er udarbejdet ud fra de tekniske specifikationer, der var gældende på dagen, da dokumentet blev udfærdiget.</p> <p>Instruktionerne kan ændres, hvis fabrikanten foretager ændringer vedrørende fremstillingen af de forskellige dele og tilbehør til det vedkommende bilmærke.</p> <p>Dette produkt bør ikke anvendes på andre bilmodeller, end de der er angivet øverst på første side i monterings- og/eller brugsvejledningen.</p> <p>Der er garanti for sikkerheden, hvis instruktionerne for montering og/eller anvendelse følges.</p> <p>Hvis instruktionerne i denne vejledning ikke overholdes, bortfalder ethvert ansvar fra fabrikanten side.</p>
N	<p>Anvisningene om montering og/eller bruk som produsenten har angitt i dette dokumentet, er basert på de tekniske spesifikasjonene som var gjeldende da dokumentet ble utarbeidet.</p> <p>Disse kan bli gjenstand for modifikasjoner i forbindelse med produsentens endringer av fremstillingen av de ulike elementer og tilbehør for kjøretøy av dette merket.</p> <p>Dette produktet må ikke brukes på andre kjøretøy enn de som er angitt øverst på første side i monterings- og/eller bruksanvisningen.</p> <p>Sikkerheten er garantert hvis bruken er i samsvar med monterings- og/eller bruksanvisningen. Produsenten fraskriver seg alt ansvar ved manglende overhold av disse anvisningene.</p>
FIN	<p>Tässä kirjassa esitetty asennus-/käyttöohjeet perustuvat siihen rakenteeseen, joka oli käytössä kirjaa laadittaessa.</p> <p>Asennus-/käyttöohjeet saattavat muuttua komponenteissa ja varusteissa käyttöön otettujen muutosten vaikutuksesta.</p> <p>Tätä tuotetta saa käyttää ainoastaan niissä autoissa, jotka on listattu asennus-/käyttöohjeen ensimmäisen sivun yläreunassa.</p> <p>Turvallisuus on taattu, jos noudatetaan asennus-/käyttöohjeita. Jos tämän kirjan ohjeita ei noudateta, valmistaja vapautuu kaikista vastuista.</p>
HR	<p>Uputstva za postavljanje i/ili korištenje propisana od strane proizvođača, u ovom dokumentu, sastavljena su na temelju tehničkih specifikacija koje su važće na dan izdavanja ovog dokumenta.</p> <p>Podložna su promjenama u slučaju da proizvođač unese promjene pri proizvodnji različitih sklopova i dodatne opreme za vozila svoje marke.</p> <p>Ovaj proizvod ne smije se koristiti na na drugim vozilima osim na onim navedenim na vrhu prve stranice uputstva za postavljanje i/ili upotrebu.</p> <p>Sigurnost je zajamčena ako se strogo slijede pravila u uputstvima za postavljanje i/ili korištenje.</p> <p>Proizvođač ne preuzima odgovornost u slučaju nepoštivanja ovih uputstava.</p>
RO	<p>Instrucțiunile de montare și/sau de utilizare prescrise de către constructor, în prezentul document, sunt stabilite în funcție de specificațiile tehnice în vigoare la data redactării documentului.</p> <p>Ele sunt susceptibile de a fi modificate în cazul schimbărilor aduse de constructor în fabricarea diferitelor organe și accesorii ale vehiculelor mărcii sale.</p> <p>Acest produs nu trebuie să fie utilizat pe alte vehicule decât cele specificate în partea de sus a primei pagini din manualul de montare și/sau de utilizare.</p> <p>Securitatea este garantată dacă conformitatea cu instrucțiunile de montare și/sau de utilizare este urmată.</p> <p>Nerespectarea acestui manual anulează orice responsabilitate a constructorului.</p>
SK	<p>Inštrukcie na montáž a/alebo používanie predpísané výrobcom v tomto dokumente boli vypracované v závislosti od predpisov platných k dátumu vytvorenia tohto dokumentu.</p> <p>Pri zmenách zavedených výrobcom počas výroby rôznych častí a príslušenstva vozidiel danej značky sa môžu tieto inštrukcie meniť.</p> <p>Tento výrobok možno používať iba na vozidlá uvedené v hornej časti prvej strany návodu na montáž a/alebo používanie.</p> <p>Bezpečnosť možno zaručiť iba pri dodržaní inštrukcií na montáž a používanie.</p> <p>Nedodržanie tohto návodu zbavuje výrobcu akejkolvek zodpovednosti.</p>
RU	<p>Указания по установке и/или эксплуатации, описанные изготовителем в настоящем документе, соответствуют техническим условиям, действительным на момент составления руководства.</p> <p>В случае внесения конструктивных изменений в изготовление деталей, узлов, агрегатов автомобиля данной модели, методы ремонта могут быть также соответственно изменены.</p> <p>Это изделие должно использоваться только на автомобилях, перечисленных в верхней части первой страницы руководства по установке и/или эксплуатации.</p> <p>Безопасность гарантируется лишь в случае неукоснительного следования указаниям руководства по установке и/или эксплуатации. Несоблюдение этих указаний снимает всякую ответственность с изготовителя.</p>